



INSTITUTO DE
CAPACITACIÓN Y VINCULACIÓN
TECNOLÓGICA DEL ESTADO DE CHIAPAS
GOBIERNO DE CHIAPAS

2011 203 10 INSTITUTO DE CAPACITACIÓN Y VINCULACIÓN TECNOLÓGICA DEL ESTADO DE CHIAPAS

CUENTA PÚBLICA 2o. Trimestre 2022

INFORMACIÓN PRESUPUESTAL

**INFORMACIÓN ARMONIZADA
CONAC**

ESTADOS E INFORMES PRESUPUESTARIOS



GOBIERNO CONSTITUCIONAL DEL ESTADO DE CHIAPAS
INSTITUTO DE CAPACITACIÓN Y VINCULACIÓN TECNOLÓGICA DEL
ESTADO DE CHIAPAS
SISTEMA CONTABLE 2022

ESTADO ANALÍTICO DE INGRESOS

DEL 1o. DE ENERO AL 30 DE JUNIO DE 2022

Fecha:

Página 1 de 1

04/07/2022

RUBRO DE INGRESOS	INGRESO					DIFERENCIA (RECAUDADO - ESTIMADO)
	ESTIMADO	AMPLIACIONES Y REDUCCIONES	MODIFICADO	DEVENGADO	RECAUDADO	
Impuestos	0.00	0.00	0.00	0.00	0.00	0.00
Cuotas y Aportaciones de Seguridad Social	0.00	0.00	0.00	0.00	0.00	0.00
Contribuciones de Mejoras	0.00	0.00	0.00	0.00	0.00	0.00
Derechos	0.00	0.00	0.00	0.00	0.00	0.00
Productos	0.00	0.00	0.00	0.00	0.00	0.00
Aprovechamientos	0.00	0.00	0.00	0.00	0.00	0.00
Ingresos por Venta de Bienes, Prestación de Servicios y Otros Ingresos	0.00	0.00	0.00	0.00	0.00	0.00
Participaciones, Aportaciones, Convenios, Incentivos Derivados de la Colaboración Fiscal y Fondos Distintos de Aportaciones	118,378,587.00	203,361.00	118,581,948.00	56,950,985.16	56,950,985.16	(61,427,601.84)
Transferencias, Asignaciones, Subsidios y Subvenciones, y Pensiones y Jubilaciones	83,874,879.77	5,852,456.01	89,727,335.78	42,215,895.00	42,215,895.00	(41,658,984.77)
Ingresos Derivados de Financiamientos	0.00	0.00	0.00	0.00	0.00	0.00
Total	202,253,466.77	6,055,817.01	208,309,283.78	99,166,880.16	99,166,880.16	

Ingresos Excedentes (103,086,586.61)

RUBRO DE INGRESOS	INGRESO					DIFERENCIA (RECAUDADO - ESTIMADO)
	ESTIMADO	AMPLIACIONES Y REDUCCIONES	MODIFICADO	DEVENGADO	RECAUDADO	
Ingresos del Poder Ejecutivo Federal o Estatal y de los Municipios	0.00	0.00	0.00	0.00	0.00	0.00
Impuestos	0.00	0.00	0.00	0.00	0.00	0.00
Cuotas y Aportaciones de Seguridad Social	0.00	0.00	0.00	0.00	0.00	0.00
Contribuciones de Mejoras	0.00	0.00	0.00	0.00	0.00	0.00
Derechos	0.00	0.00	0.00	0.00	0.00	0.00
Productos	0.00	0.00	0.00	0.00	0.00	0.00
Aprovechamientos	0.00	0.00	0.00	0.00	0.00	0.00
Participaciones, Aportaciones, Convenios, Incentivos Derivados de la Colaboración Fiscal y Fondos Distintos de Aportaciones	0.00	0.00	0.00	0.00	0.00	0.00
Transferencias, Asignaciones, Subsidios y Subvenciones, y Pensiones y Jubilaciones	0.00	0.00	0.00	0.00	0.00	0.00
Ingresos de los Entes públicos de los Poderes Legislativo y Judicial, de los Órganos Autónomos y del Sector Paraestatal o Paramunicipal, así como de las Empresas Productivas del Estado	202,253,466.77	6,055,817.01	208,309,283.78	99,166,880.16	99,166,880.16	(103,086,586.61)
Cuotas y Aportaciones de Seguridad Social	0.00	0.00	0.00	0.00	0.00	0.00
Productos	0.00	0.00	0.00	0.00	0.00	0.00
Ingresos por Venta de Bienes, Prestación de Servicios y Otros Ingresos	0.00	0.00	0.00	0.00	0.00	0.00
Transferencias, Asignaciones, Subsidios y Subvenciones, y Pensiones y Jubilaciones	202,253,466.77	6,055,817.01	208,309,283.78	99,166,880.16	99,166,880.16	(103,086,586.61)
Ingresos Derivados de Financiamiento	0.00	0.00	0.00	0.00	0.00	0.00
Ingresos Derivados de Financiamientos	0.00	0.00	0.00	0.00	0.00	0.00
Total	202,253,466.77	6,055,817.01	208,309,283.78	99,166,880.16	99,166,880.16	

Ingresos Excedentes (103,086,586.61)

Mtra. Fabiola Lizbeth Astudillo Reyes
 Directora General

Mtro. Walter Domínguez Camacho
 Director Administrativo

"Bajo protesta de decir verdad declaramos que los Estados Financieros y sus notas, son razonablemente correctos y son responsabilidad del emisor".



GOBIERNO DEL ESTADO DE CHIAPAS

RAMO O DEPENDENCIA: Instituto de Capacitación y Vinculación Tecnológica del Estado de Chiapas

ESTADO ANALÍTICO DEL EJERCICIO DEL PRESUPUESTO DE EGRESOS CLASIFICACIÓN POR OBJETO DEL GASTO
(CAPITULOS Y CONCEPTOS)
DEL 1 DE ENERO AL 30 DE JUNIO DE 2022

(Pesos)

RPA-1

CAPG	CG	DESCRIPCIÓN	PRESUPUESTO DE EGRESOS					SUBEJERCICIO
			APROBADO	AMPLIACIONES - REDUCCIONES	MODIFICADO	DEVENGADO	PAGADO	
4100		Transferencias Internas y Asignaciones al Sector Público.	202,253,466.77	-194,155,309.18	8,098,157.59	0.00	0.00	8,098,157.59
6000		Inversión Pública.	0.00	5,716,882.79	5,716,882.79	0.00	0.00	5,716,882.79
6200		Obra Pública en Bienes Propios.	0.00	5,716,882.79	5,716,882.79	0.00	0.00	5,716,882.79
TOTAL DEL GASTO:			202,253,466.77	6,055,817.01	208,309,283.78	83,072,034.80	72,364,584.15	125,237,248.98



GOBIERNO DEL ESTADO DE CHIAPAS

RAMO O DEPENDENCIA: Instituto de Capacitación y Vinculación Tecnológica del Estado de Chiapas

ESTADO ANALÍTICO DEL EJERCICIO DEL PRESUPUESTO DE EGRESOS CLASIFICACIÓN POR OBJETO DEL GASTO
(CAPITULOS Y CONCEPTOS)
DEL 1 DE ENERO AL 30 DE JUNIO DE 2022

(Pesos)

RPA-1

CAPG	CG	DESCRIPCIÓN	PRESUPUESTO DE EGRESOS					SUBEJERCICIO
			APROBADO	AMPLIACIONES - REDUCCIONES	MODIFICADO	DEVENGADO	PAGADO	
1000		Servicios Personales.	0.00	182,633,856.49	182,633,856.49	78,368,639.28	68,603,889.86	104,265,217.21
	1100	Remuneraciones al Personal de Carácter Permanente.	0.00	46,701,125.75	46,701,125.75	22,664,461.63	20,960,075.24	24,036,664.12
	1200	Remuneraciones al Personal de Carácter Transitorio.	0.00	37,949,713.39	37,949,713.39	19,178,157.26	13,537,277.72	18,771,556.13
	1300	Remuneraciones Adicionales y Especiales.	0.00	58,868,653.71	58,868,653.71	20,755,794.85	20,755,794.85	38,112,858.86
	1400	Seguridad Social.	0.00	22,699,918.68	22,699,918.68	10,308,288.27	7,888,804.78	12,391,630.41
	1500	Otras Prestaciones Sociales y Económicas.	0.00	10,728,360.00	10,728,360.00	5,206,937.27	5,206,937.27	5,521,422.73
	1700	Pago de Estímulos a Servidores Públicos.	0.00	5,686,084.96	5,686,084.96	255,000.00	255,000.00	5,431,084.96
2000		Materiales y Suministros.	0.00	3,344,201.00	3,344,201.00	1,384,972.59	617,333.32	1,959,228.41
	2100	Materiales de Administración, Emisión de Documentos y Artículos Oficiales.	0.00	1,500,000.00	1,500,000.00	552,424.43	16,138.39	947,575.57
	2200	Alimentos y Utensilios.	0.00	100,000.00	100,000.00	40,853.51	32,570.94	59,146.49
	2400	Materiales y Artículos de Construcción y de Reparación.	0.00	275,500.00	275,500.00	65,174.01	50,141.99	210,325.99
	2500	Productos Químicos, Farmacéuticos y de Laboratorio.	0.00	820,200.00	820,200.00	513,220.19	331,591.99	308,979.81
	2600	Combustibles, Lubricantes y Aditivos.	0.00	453,522.47	453,522.47	174,314.57	153,008.13	279,207.90
	2700	Vestuario, Blancos, Prendas de Protección y Artículos Deportivos.	0.00	52,978.53	52,978.53	11,691.64	8,124.64	41,286.89
	2900	Herramientas, Refacciones y Accesorios Menores.	0.00	142,000.00	142,000.00	27,294.24	25,757.24	114,705.76
3000		Servicios Generales.	0.00	8,516,185.91	8,516,185.91	3,318,422.93	3,143,360.97	5,197,762.98
	3100	Servicios Básicos.	0.00	1,662,400.00	1,662,400.00	657,588.57	628,432.04	1,004,811.43
	3200	Servicios de Arrendamiento.	0.00	1,374,393.53	1,374,393.53	593,940.62	593,940.62	780,452.91
	3300	Servicios Profesionales, Científicos, Técnicos y Otros Servicios.	0.00	1,707,583.96	1,707,583.96	840,825.22	713,724.29	866,758.74
	3400	Servicios Financieros, Bancarios y Comerciales.	0.00	170,229.88	170,229.88	112,838.33	112,838.33	57,391.55
	3500	Servicios de Instalación, Reparación, Mantenimiento y Conservación.	0.00	425,172.40	425,172.40	139,284.00	131,396.00	285,888.40
	3600	Servicios de Comunicación Social y Publicidad.	0.00	6,000.00	6,000.00	2,600.00	2,600.00	3,400.00
	3700	Servicios de Traslado y Viáticos.	0.00	564,784.23	564,784.23	270,576.87	259,679.43	294,207.36
	3900	Otros Servicios Generales.	0.00	2,605,621.91	2,605,621.91	700,769.32	700,750.26	1,904,852.59
4000		Transferencias, Asignaciones, Subsidios y Otras Ayudas.	202,253,466.77	-194,155,309.18	8,098,157.59	0.00	0.00	8,098,157.59



GOBIERNO DEL ESTADO DE CHIAPAS

RAMO O DEPENDENCIA: Instituto de Capacitación y Vinculación Tecnológica del Estado de Chiapas

ESTADO ANALÍTICO DEL EJERCICIO DEL PRESUPUESTO DE EGRESOS CLASIFICACIÓN ECONÓMICA POR TIPO DE GASTO DEL 1 DE ENERO AL 30 DE JUNIO DE 2022

(Pesos)

RPA-2

CONCEPTO	PRESUPUESTO DE EGRESOS					SUBEJERCICIO
	APROBADO	AMPLIACIONES - REDUCCIONES	MODIFICADO	DEVENGADO	PAGADO	
GASTO CORRIENTE	202,253,466.77	338,934.22	202,592,400.99	83,072,034.80	72,364,584.15	119,520,366.19
GASTO DE CAPITAL	0.00	5,716,882.79	5,716,882.79	0.00	0.00	5,716,882.79
AMORTIZACIÓN DE LA DEUDA Y DISMINUCIÓN DE PASIVOS	0.00	0.00	0.00	0.00	0.00	0.00
PENSIONES Y JUBILACIONES	0.00	0.00	0.00	0.00	0.00	0.00
PARTICIPACIONES	0.00	0.00	0.00	0.00	0.00	0.00
TOTAL DEL GASTO:	202,253,466.77	6,055,817.01	208,309,283.78	83,072,034.80	72,364,584.15	125,237,248.98



GOBIERNO CONSTITUCIONAL DEL ESTADO DE CHIAPAS
RAMO O DEPENDENCIA: Instituto de Capacitación y Vinculación Tecnológica del Estado de Chiapas
ESTADO ANALÍTICO DEL EJERCICIO DEL PRESUPUESTO DE EGRESOS EN CLASIFICACIÓN
ADMINISTRATIVA/ORGANISMO
DEL 1 DE ENERO AL 30 DE JUNIO DE 2022

(Pesos)

RPA-3

CONCEPTO	PRESUPUESTO DE EGRESOS					SUB EJERCICIO
	APROBADO	AMPLIACIONES - REDUCCIONES	MODIFICADO	DEVENGADO	PAGADO	
TOTAL	202,253,466.77	6,055,817.01	208,309,283.78	83,072,034.80	72,364,584.15	125,237,248.98
ENTIDADES PARAESTATALES Y FIDEICOMISOS NO EMPRESARIALES Y NO FINANCIEROS	202,253,466.77	6,055,817.01	208,309,283.78	83,072,034.80	72,364,584.15	125,237,248.98
Instituto de Capacitación y Vinculación Tecnológica del Estado de Chiapas	202,253,466.77	6,055,817.01	208,309,283.78	83,072,034.80	72,364,584.15	125,237,248.98



GOBIERNO CONSTITUCIONAL DEL ESTADO DE CHIAPAS
RAMO O DEPENDENCIA: Instituto de Capacitación y Vinculación Tecnológica del Estado de Chiapas
ESTADO ANALÍTICO DEL EJERCICIO DEL PRESUPUESTO DE EGRESOS EN CLASIFICACIÓN
ADMINISTRATIVA/PODERES
DEL 1 DE ENERO AL 30 DE JUNIO DE 2022

(Pesos)

RPA-4

CONCEPTO	PRESUPUESTO DE EGRESOS					SUBEJERCICIO
	APROBADO	AMPLIACIONES - REDUCCIONES	MODIFICADO	DEVENGADO	PAGADO	
PODER EJECUTIVO						NO APLICA
PODER LEGISLATIVO						NO APLICA
PODER JUDICIAL						NO APLICA
ORGANOS AUTONOMOS						NO APLICA

MA



GOBIERNO CONSTITUCIONAL DEL ESTADO DE CHIAPAS
RAMO O DEPENDENCIA: Instituto de Capacitación y Vinculación Tecnológica del Estado de Chiapas
ESTADO ANALÍTICO DEL EJERCICIO DEL PRESUPUESTO DE EGRESOS EN CLASIFICACIÓN
ADMINISTRATIVA/ENTIDADES
DEL 1 DE ENERO AL 30 DE JUNIO DE 2022

(Pesos)

RPA-5

CONCEPTO	PRESUPUESTO DE EGRESOS					SUBEJERCICIO
	APROBADO	AMPLIACIONES - REDUCCIONES	MODIFICADO	DEVENGADO	PAGADO	
TOTAL	202,253,466.77	6,055,817.01	208,309,283.78	83,072,034.80	72,364,584.15	125,237,248.98
ENTIDADES PARAESTATALES Y FIDEICOMISOS NO EMPRESARIALES Y NO FINANCIEROS	202,253,466.77	6,055,817.01	208,309,283.78	83,072,034.80	72,364,584.15	125,237,248.98
Instituto de Capacitación y Vinculación Tecnológica del Estado de Chiapas	202,253,466.77	6,055,817.01	208,309,283.78	83,072,034.80	72,364,584.15	125,237,248.98
INSTITUCIONES PÚBLICAS DE SEGURIDAD SOCIAL	0.00	0.00	0.00	0.00	0.00	0.00
ENTIDADES PARAESTATALES EMPRESARIALES NO FINANCIERAS CON PARTICIPACION ESTATAL MAYORITARIA	0.00	0.00	0.00	0.00	0.00	0.00



GOBIERNO DEL ESTADO DE CHIAPAS

RAMO O DEPENDENCIA: Instituto de Capacitación y Vinculación Tecnológica del Estado de Chiapas

ESTADO ANALÍTICO DEL EJERCICIO DEL PRESUPUESTO DE EGRESOS CLASIFICACIÓN FUNCIONAL (FINALIDAD Y FUNCIÓN)

DEL 1 DE ENERO AL 30 DE junio DE 2022

(Pesos)

RPA-6

FI	FU	CONCEPTO	EGRESOS				SUBEJERCICIO	
			APROBADO	AMPLIACIONES - REDUCCIONES	MODIFICADO	DEVENGADO		PAGADO
3		Desarrollo Económico	202,253,466.77	6,055,817.01	208,309,283.78	83,072,034.80	72,364,584.15	125,237,248.98
	3.1	Asuntos Económicos, Comerciales y Laborales en General	202,253,466.77	6,055,817.01	208,309,283.78	83,072,034.80	72,364,584.15	125,237,248.98
TOTAL DEL GASTO:			202,253,466.77	6,055,817.01	208,309,283.78	83,072,034.80	72,364,584.15	125,237,248.98



GOBIERNO CONSTITUCIONAL DEL ESTADO DE CHIAPAS
INSTITUTO DE CAPACITACIÓN Y VINCULACIÓN TECNOLÓGICA DEL
ESTADO DE CHIAPAS
SISTEMA CONTABLE 2022
ENDEUDAMIENTO NETO
DEL 1o. DE ENERO AL 30 DE JUNIO DE 2022

Página 1 de 1
04/07/2022

Fecha:

IDENTIFICACIÓN DE CRÉDITO O INSTRUMENTO	CONTRATACIÓN/ COLOCACIÓN	AMORTIZACIÓN	ENDEUDAMIENTO NETO
CRÉDITOS BANCARIOS			

TOTAL CRÉDITOS BANCARIOS

OTROS INSTRUMENTOS DE DEUDA

NO APLICA

TOTAL OTROS INSTRUMENTOS DE DEUDA
TOTAL


Mtra. Fabiola Lizbeth Astudillo Reyes
Directora General


Mtro. Walter Domínguez Camacho
Director Administrativo

"Bajo protesta de decir verdad declaramos que los Estados Financieros y sus notas, son razonablemente correctos y son responsabilidad del emisor".



GOBIERNO CONSTITUCIONAL DEL ESTADO DE CHIAPAS
INSTITUTO DE CAPACITACIÓN Y VINCULACIÓN TECNOLÓGICA DEL
ESTADO DE CHIAPAS
SISTEMA CONTABLE 2022
INTERESES DE LA DEUDA
DEL 1o. DE ENERO AL 30 DE JUNIO DE 2022

Página 1 de 1
10/07/2022

Fecha:

IDENTIFICACIÓN DE CRÉDITO O INSTRUMENTO	DEVENGADO	PAGADO
CRÉDITOS BANCARIOS		

TOTAL DE INTERESES DE CRÉDITOS BANCARIOS

OTROS INSTRUMENTOS DE DEUDA

TOTAL DE INTERESES DE OTROS INSTRUMENTOS DE DEUDA

TOTAL

NO APLICA

Mtra. Fabiola Lizbeth Astudillo Reyes
Directora General

Mtro. Walter Domínguez Camacho
Director Administrativo

"Bajo protesta de decir verdad declaramos que los Estados Financieros y sus notas, son razonablemente correctos y son responsabilidad del emisor".

ESTADOS E INFORMES PROGRAMÁTICOS



GOBIERNO DEL ESTADO DE CHIAPAS
 RAMO O DEPENDENCIA: Instituto de Capacitación y Vinculación Tecnológica del Estado de Chiapas
GASTO POR CATEGORÍA PROGRAMÁTICA
DEL 1 DE ENERO AL 30 DE JUNIO DE 2022
 (Pesos)

RPA-7

CONCEPTO	PRESUPUESTO DE EGRESOS					
	APROBADO	AMPLIACIONES - REDUCCIONES	MODIFICADO	DEVENGADO	PAGADO	SUBEJERCICIO
Programas	202,253,466.77	6,055,817.01	208,309,283.78	83,072,034.80	72,364,584.15	125,237,248.98
Subsidios: Sector Social y Privado o Entidades Federativas y Municipios	0.00	0.00	0.00	0.00	0.00	0.00
Otros Subsidios	0.00	0.00	0.00	0.00	0.00	0.00
Sujetos a Reglas de Operación	0.00	0.00	0.00	0.00	0.00	0.00
Desempeño de las Funciones	202,253,466.77	6,055,817.01	208,309,283.78	83,072,034.80	72,364,584.15	125,237,248.98
Específicos	0.00	0.00	0.00	0.00	0.00	0.00
Funciones de las Fuerzas Armadas (Únicamente Gobierno Federal)	0.00	0.00	0.00	0.00	0.00	0.00
Planeación, seguimiento y evaluación de políticas públicas	0.00	0.00	0.00	0.00	0.00	0.00
Prestación de Servicios Públicos	0.00	0.00	0.00	0.00	0.00	0.00
Promoción y fomento	202,253,466.77	338,934.22	202,592,400.99	83,072,034.80	72,364,584.15	119,520,366.19
Provisión de Bienes Públicos	0.00	0.00	0.00	0.00	0.00	0.00
Proyectos de inversión	0.00	5,716,882.79	5,716,882.79	0.00	0.00	5,716,882.79
Regulación y supervisión	0.00	0.00	0.00	0.00	0.00	0.00
Administrativos y de Apoyo	0.00	0.00	0.00	0.00	0.00	0.00
Apoyo a la función pública y al mejoramiento de la gestión	0.00	0.00	0.00	0.00	0.00	0.00
Apoyo al proceso presupuestario y para mejorar la eficiencia institucional	0.00	0.00	0.00	0.00	0.00	0.00
Operaciones ajenas	0.00	0.00	0.00	0.00	0.00	0.00
Compromisos	0.00	0.00	0.00	0.00	0.00	0.00
Desastres Naturales	0.00	0.00	0.00	0.00	0.00	0.00
Obligaciones de cumplimiento de resolución jurisdiccional	0.00	0.00	0.00	0.00	0.00	0.00
Obligaciones	0.00	0.00	0.00	0.00	0.00	0.00
Aportaciones a fondos de estabilización	0.00	0.00	0.00	0.00	0.00	0.00
Aportaciones a fondos de inversión y reestructura de pensiones	0.00	0.00	0.00	0.00	0.00	0.00
Aportaciones a la seguridad social	0.00	0.00	0.00	0.00	0.00	0.00
Pensiones y jubilaciones	0.00	0.00	0.00	0.00	0.00	0.00
Programas de Gasto Federalizado (Gobierno Federal)	0.00	0.00	0.00	0.00	0.00	0.00
Gasto Federalizado	0.00	0.00	0.00	0.00	0.00	0.00
Participaciones a entidades federativas y municipios	0.00	0.00	0.00	0.00	0.00	0.00
Participaciones a entidades federativas y municipios	0.00	0.00	0.00	0.00	0.00	0.00
Costo financiero, deuda o apoyos a deudores y ahorradores de la banca	0.00	0.00	0.00	0.00	0.00	0.00
Costo financiero, deuda o apoyos a deudores y ahorradores de la banca	0.00	0.00	0.00	0.00	0.00	0.00
Adeudos de ejercicios fiscales anteriores	0.00	0.00	0.00	0.00	0.00	0.00
Adeudos de ejercicios fiscales anteriores	0.00	0.00	0.00	0.00	0.00	0.00
TOTAL DEL GASTO:	202,253,466.77	6,055,817.01	208,309,283.78	83,072,034.80	72,364,584.15	125,237,248.98

GOBIERNO CONSTITUCIONAL DEL ESTADO DE CHIAPAS
 INSTITUTO DE CAPACITACIÓN Y VINCULACIÓN TECNOLÓGICA DEL ESTADO DE CHIAPAS

PROGRAMAS Y PROYECTOS DE INVERSIÓN
 DEL 1 DE ENERO AL 30 DE JUNIO DE 2022

FF	RAMO	PF	PROYECTO ESTRATÉGICO	MUNICIPIO / COBERTURA	PRESUPUESTO DE EGRESOS				AVANCE % DEVENGADO/M ODIFICADO
					APROBADO	MODIFICADO	DEVENGADO	PAGADO	
			TOTAL		0.00	5,716,882.79	0.00	0.00	0.00
1.4	INGRESOS PROPIOS								
	Ramo A1 Ingresos Estatales								
	X0010 Ingresos por Venta de Bienes, Prestación de Servicios y Otros Ingresos				0.00	5,716,882.79	0.00	0.00	0.0
			Oficinas Administrativas del ICATECH (Construcción)	Tuxtla Gutiérrez	0.00	5,716,882.79	0.00	0.00	0.0


 C.P. SALVADOR BETANZOS SOLÍS
 DIRECTOR DE PLANEACIÓN

REINTEGROS FEDERALIZADOS



GOBIERNO CONSTITUCIONAL DEL ESTADO DE CHIAPAS
INSTITUTO DE CAPACITACIÓN Y VINCULACIÓN TECNOLÓGICA DEL
ESTADO DE CHIAPAS
SISTEMA CONTABLE 2022

FORMATO DEL EJERCICIO Y DESTINO DE GASTO FEDERALIZADO Y REINTEGROS


DEL 1o. DE ENERO AL 30 DE JUNIO DE 2022

Página 1 de 1
12/07/2022

Fecha:

Programa o Fondo	Destino de los Recursos	Ejercicio		Reintegro
		DEVENGADO	PAGADO	
5 95 U0060 Subsidios para Organismos Descentralizados Estatales.	Cobertura Estatal	50,840,839.99	47,144,209.36	0.00


Mtro. Walter Dominguez Camacho
Director Administrativo


C.P. Jorge Luis Barragán López
Jefe del Departamento de Recursos Financieros

"Bajo protesta de decir verdad declaramos que los Estados Financieros y sus notas, son razonablemente correctos y son responsabilidad del emisor".

**INFORMACIÓN LEY DE DISCIPLINA
FINANCIERA - LDF**

NOMBRE DEL ENTE PUBLICO : Instituto de Capacitación y Vinculación Tecnológica del Estado de Chiapas

**Estado Analítico del Ejercicio del Presupuesto de Egresos Detallado – LDF 6a,
Clasificación por Objeto del Gasto (Capítulo y Concepto)**

Del 1 de Enero al 30 de junio de 2022

(PESOS)

Concepto	Egresos					Subejercicio
	Aprobado	Ampliaciones / Reducciones	Modificado	Devengado	Pagado	
b5) Productos Químicos, Farmacéuticos y de Laboratorio.	0.00	492,120.00	492,120.00	297,277.09	146,023.49	194,842.91
b6) Combustibles, Lubricantes y Aditivos.	0.00	272,113.44	272,113.44	47,112.35	47,112.35	225,001.09
b7) Vestuario, Blancos, Prendas de Protección y Artículos Deportivos.	0.00	31,767.16	31,767.16	6,935.64	3,388.64	24,851.52
b8) Materiales y Suministros para Seguridad.	0.00	0.00	0.00	0.00	0.00	0.00
b9) Herramientas, Refacciones y Accesorios Menores.	0.00	65,200.00	65,200.00	21,621.20	20,064.20	63,578.80
C. Servicios Generales.	0.00	5,109,711.55	5,109,711.55	2,004,652.09	1,879,163.55	3,105,059.46
c1) Servicios Básicos.	0.00	997,440.00	997,440.00	426,174.66	400,670.64	571,265.14
c2) Servicios de Arrendamiento.	0.00	1,157,545.96	1,157,545.96	366,223.13	366,223.13	771,322.83
c3) Servicios Profesionales, Científicos, Técnicos y Otros Servicios.	0.00	965,419.12	965,419.12	582,423.92	489,651.40	362,995.20
c4) Servicios Financieros, Bancarios y Comerciales.	0.00	146,229.88	146,229.88	106,976.33	106,976.33	37,251.55
c5) Servicios de Instalación, Reparación, Mantenimiento y Conservación.	0.00	255,103.44	255,103.44	85,987.40	78,795.40	169,116.04
c6) Servicios de Comunicación Social y Publicidad.	0.00	3,600.00	3,600.00	2,600.00	2,600.00	1,000.00
c7) Servicios de Traslado y Viáticos.	0.00	21,000.00	21,000.00	5,500.00	5,500.00	15,500.00
c8) Servicios Oficiales.	0.00	0.00	0.00	0.00	0.00	0.00
c9) Otros Servicios Generales.	0.00	1,563,373.15	1,563,373.15	406,764.45	406,764.45	1,156,608.70
D. Transferencias, Asignaciones, Subsidios y Otras Ayudas.	116,378,587.00	-116,493,165.64	1,885,401.36	0.00	0.00	1,885,401.36
d1) Transferencias Internas y Asignaciones al Sector Público.	116,378,587.00	-116,493,165.64	1,885,401.36	0.00	0.00	1,885,401.36
d2) Transferencias al Resto del Sector Público.	0.00	0.00	0.00	0.00	0.00	0.00
d3) Subsidios y Subvenciones.	0.00	0.00	0.00	0.00	0.00	0.00
d4) Ayudas Sociales.	0.00	0.00	0.00	0.00	0.00	0.00
d5) Pensiones y Jubilaciones.	0.00	0.00	0.00	0.00	0.00	0.00
d6) Transferencias a Fideicomisos, Mandatos y Otros Análogos.	0.00	0.00	0.00	0.00	0.00	0.00
d7) Transferencias a la Seguridad Social.	0.00	0.00	0.00	0.00	0.00	0.00
d8) Donativos.	0.00	0.00	0.00	0.00	0.00	0.00
d9) Transferencias al Exterior.	0.00	0.00	0.00	0.00	0.00	0.00
E. Bienes Muebles, Inmuebles e Intangibles.	0.00	0.00	0.00	0.00	0.00	0.00
e1) Mobiliario y Equipo de Administración.	0.00	0.00	0.00	0.00	0.00	0.00
e2) Mobiliario y Equipo Educativo y Recreativo.	0.00	0.00	0.00	0.00	0.00	0.00
e3) Equipo e Instrumental Médico y de Laboratorio.	0.00	0.00	0.00	0.00	0.00	0.00
e4) Vehículos y Equipo de Transporte.	0.00	0.00	0.00	0.00	0.00	0.00
e5) Equipo de Defensa y Seguridad.	0.00	0.00	0.00	0.00	0.00	0.00
e6) Maquinaria, Otros Equipos y Herramientas.	0.00	0.00	0.00	0.00	0.00	0.00
e7) Activos Biológicos.	0.00	0.00	0.00	0.00	0.00	0.00
e8) Bienes Inmuebles.	0.00	0.00	0.00	0.00	0.00	0.00
e9) Activos Intangibles.	0.00	0.00	0.00	0.00	0.00	0.00
F. Inversión Pública.	0.00	0.00	0.00	0.00	0.00	0.00
f1) Obra Pública en Bienes de Dominio Público.	0.00	0.00	0.00	0.00	0.00	0.00
f2) Obra Pública en Bienes Propios.	0.00	0.00	0.00	0.00	0.00	0.00
f3) Proyectos Productivos y Acciones de Fomento.	0.00	0.00	0.00	0.00	0.00	0.00
G. Inversiones Financieras y Otras Provisiones.	0.00	0.00	0.00	0.00	0.00	0.00
g1) Inversiones para el Fomento de Actividades Productivas.	0.00	0.00	0.00	0.00	0.00	0.00
g2) Acciones y Participaciones de Capital.	0.00	0.00	0.00	0.00	0.00	0.00
g3) Compra de Títulos y Valores.	0.00	0.00	0.00	0.00	0.00	0.00
g4) Concesión de Préstamos.	0.00	0.00	0.00	0.00	0.00	0.00
g5) Inversiones en Fideicomisos, Mandatos y Otros Análogos.	0.00	0.00	0.00	0.00	0.00	0.00
Fideicomiso de Desastres Naturales (Informativo)	0.00	0.00	0.00	0.00	0.00	0.00
g6) Otras Inversiones Financieras.	0.00	0.00	0.00	0.00	0.00	0.00
g7) Provisiones para Contingencias y Otras Erogaciones Especiales.	0.00	0.00	0.00	0.00	0.00	0.00
H. Participaciones y Aportaciones.	0.00	0.00	0.00	0.00	0.00	0.00
h1) Participaciones.	0.00	0.00	0.00	0.00	0.00	0.00
h2) Aportaciones.	0.00	0.00	0.00	0.00	0.00	0.00
h3) Convenios.	0.00	0.00	0.00	0.00	0.00	0.00
I. Deuda Pública.	0.00	0.00	0.00	0.00	0.00	0.00
i1) Amortización de la Deuda Pública.	0.00	0.00	0.00	0.00	0.00	0.00
i2) Intereses de la Deuda Pública.	0.00	0.00	0.00	0.00	0.00	0.00
i3) Comisiones de la Deuda Pública.	0.00	0.00	0.00	0.00	0.00	0.00
i4) Gastos de la Deuda Pública.	0.00	0.00	0.00	0.00	0.00	0.00
i5) Costo por Coberturas.	0.00	0.00	0.00	0.00	0.00	0.00
i6) Apoyos Financieros.	0.00	0.00	0.00	0.00	0.00	0.00
i7) Adjudos de Ejercicios Fiscales Anteriores (ADEFAS).	0.00	0.00	0.00	0.00	0.00	0.00
III. Total de Egresos	202,253,466.77	6,055,817.01	208,309,283.78	83,072,034.00	72,364,584.15	125,237,248.96

Mtro. Walter Domínguez Camacho
Director Administrativo

NOMBRE DEL ENTE PUBLICO : Instituto de Capacitación y Vinculación Tecnológica del Estado de Chiapas

Estado Analítico del Ejercicio del Presupuesto de Egresos Detallado – LDF 6a.
Clasificación por Objeto del Gasto (Capítulo y Concepto)

Del 1 de Enero al 30 de Junio de 2022

(PESOS)

Table with columns: Concepto, Aprobado, Ampliaciones / Reducciones, Egresos Modificado, Devengado, Pagado, Subejercicio. Rows include categories like Gasto No Etiquetado, Servicios Personales, Materiales y Suministros, etc.

Mtro. Walter Domínguez Camacho
Director Administrativo

NOMBRE DEL ENTE PÚBLICO : Instituto de Capacitación y Vinculación Tecnológica del Estado de Chiapas
Estado Analítico del Ejercicio del Presupuesto de Egresos Detallado – LDF 6b.

Clasificación Administrativa
 Del 1 de Enero al 30 de Junio de 2022
 (PESOS)

Concepto	Egresos					Subejercicio
	Aprobado	Ampliaciones / Reducciones	Modificado	Devengado	Pagado	
I. Gasto No Etiquetado	83,874,879.77	5,852,456.01	89,727,335.78	32,231,194.81	25,220,374.79	57,496,140.97
E. Entidades Paraestatales y Fideicomisos No Empresariales y No Financieros	83,874,879.77	5,852,456.01	89,727,335.78	32,231,194.81	25,220,374.79	57,496,140.97
Instituto de Capacitación y Vinculación Tecnológica del Estado de Chiapas	83,874,879.77	5,852,456.01	89,727,335.78	32,231,194.81	25,220,374.79	57,496,140.97
II. Gasto Etiquetado	118,378,587.00	203,361.00	118,581,948.00	50,840,839.99	47,144,209.36	67,741,108.01
E. Entidades Paraestatales y Fideicomisos No Empresariales y No Financieros	118,378,587.00	203,361.00	118,581,948.00	50,840,839.99	47,144,209.36	67,741,108.01
Instituto de Capacitación y Vinculación Tecnológica del Estado de Chiapas	118,378,587.00	203,361.00	118,581,948.00	50,840,839.99	47,144,209.36	67,741,108.01
III. Total de Egresos	202,253,466.77	6,055,817.01	208,309,283.78	83,072,034.80	72,364,584.15	125,237,248.98

Mtro. Waller Domínguez Camacho
 Director Administrativo

NOMBRE DEL ENTE PÚBLICO : Instituto de Capacitación y Vinculación Tecnológica del Estado de Chiapas

Estado Analítico del Ejercicio del Presupuesto de Egresos Detallado – LDF 6c.

Clasificación Funcional (Finalidad y Función)

Del 1 de Enero al 30 de junio de 2022

(PESOS)

Concepto	Egresos					Subejercicio
	Aprobado	Ampliaciones / Reducciones	Modificado	Devengado	Pagado	
I. Gasto No Etiquetado	83,874,879.77	5,852,456.01	89,727,335.78	32,231,194.81	25,220,374.79	57,496,140.97
A. Gobierno	0.00	0.00	0.00	0.00	0.00	0.00
a1) Legislación	0.00	0.00	0.00	0.00	0.00	0.00
a2) Justicia	0.00	0.00	0.00	0.00	0.00	0.00
a3) Coordinación de la Política de Gobierno	0.00	0.00	0.00	0.00	0.00	0.00
a4) Relaciones Exteriores	0.00	0.00	0.00	0.00	0.00	0.00
a5) Asuntos Financieros y Hacendarios	0.00	0.00	0.00	0.00	0.00	0.00
a6) Seguridad Nacional	0.00	0.00	0.00	0.00	0.00	0.00
a7) Asuntos de Orden Público y de Seguridad Interior	0.00	0.00	0.00	0.00	0.00	0.00
a8) Otros Servicios Generales	0.00	0.00	0.00	0.00	0.00	0.00
B. Desarrollo Social	0.00	0.00	0.00	0.00	0.00	0.00
b1) Protección Ambiental	0.00	0.00	0.00	0.00	0.00	0.00
b2) Vivienda y Servicios a la Comunidad	0.00	0.00	0.00	0.00	0.00	0.00
b3) Salud	0.00	0.00	0.00	0.00	0.00	0.00
b4) Recreación, Cultura y Otras Manifestaciones Sociales	0.00	0.00	0.00	0.00	0.00	0.00
b5) Educación	0.00	0.00	0.00	0.00	0.00	0.00
b6) Protección Social	0.00	0.00	0.00	0.00	0.00	0.00
b7) Otros Asuntos Sociales	0.00	0.00	0.00	0.00	0.00	0.00
C. Desarrollo Económico	83,874,879.77	5,852,456.01	89,727,335.78	32,231,194.81	25,220,374.79	57,496,140.97
c1) Asuntos Económicos, Comerciales y Laborales en General	83,874,879.77	5,852,456.01	89,727,335.78	32,231,194.81	25,220,374.79	57,496,140.97
c2) Agropecuaria, Silvicultura, Pesca y Caza	0.00	0.00	0.00	0.00	0.00	0.00
c3) Combustibles y Energía	0.00	0.00	0.00	0.00	0.00	0.00
c4) Minería, Manufacturas y Construcción	0.00	0.00	0.00	0.00	0.00	0.00
c5) Transporte	0.00	0.00	0.00	0.00	0.00	0.00
c6) Comunicaciones	0.00	0.00	0.00	0.00	0.00	0.00
c7) Turismo	0.00	0.00	0.00	0.00	0.00	0.00
c8) Ciencia, Tecnología e Innovación	0.00	0.00	0.00	0.00	0.00	0.00
c9) Otras Industrias y Otros Asuntos Económicos	0.00	0.00	0.00	0.00	0.00	0.00
D. Otras no Clasificadas en Funciones Anteriores	0.00	0.00	0.00	0.00	0.00	0.00
d1) Transac. de la Deuda Pública/Costo Financiero de la Deuda	0.00	0.00	0.00	0.00	0.00	0.00
d2) Transf., Part. y Aport. entre Diferentes Niv. y Ord. de Gob.	0.00	0.00	0.00	0.00	0.00	0.00
d3) Saneamiento del Sistema Financiero	0.00	0.00	0.00	0.00	0.00	0.00
d4) Adeudos de Ejercidos Fiscales Anteriores	0.00	0.00	0.00	0.00	0.00	0.00
II. Gasto Etiquetado	118,378,587.00	203,361.00	118,581,948.00	50,840,839.99	47,144,209.36	67,741,108.01
A. Gobierno	0.00	0.00	0.00	0.00	0.00	0.00
a1) Legislación	0.00	0.00	0.00	0.00	0.00	0.00
a2) Justicia	0.00	0.00	0.00	0.00	0.00	0.00
a3) Coordinación de la Política de Gobierno	0.00	0.00	0.00	0.00	0.00	0.00
a4) Relaciones Exteriores	0.00	0.00	0.00	0.00	0.00	0.00
a5) Asuntos Financieros y Hacendarios	0.00	0.00	0.00	0.00	0.00	0.00
a6) Seguridad Nacional	0.00	0.00	0.00	0.00	0.00	0.00
a7) Asuntos de Orden Público y de Seguridad Interior	0.00	0.00	0.00	0.00	0.00	0.00
a8) Otros Servicios Generales	0.00	0.00	0.00	0.00	0.00	0.00
B. Desarrollo Social	0.00	0.00	0.00	0.00	0.00	0.00
b1) Protección Ambiental	0.00	0.00	0.00	0.00	0.00	0.00
b2) Vivienda y Servicios a la Comunidad	0.00	0.00	0.00	0.00	0.00	0.00
b3) Salud	0.00	0.00	0.00	0.00	0.00	0.00
b4) Recreación, Cultura y Otras Manifestaciones Sociales	0.00	0.00	0.00	0.00	0.00	0.00
b5) Educación	0.00	0.00	0.00	0.00	0.00	0.00
b6) Protección Social	0.00	0.00	0.00	0.00	0.00	0.00
b7) Otros Asuntos Sociales	0.00	0.00	0.00	0.00	0.00	0.00
C. Desarrollo Económico	118,378,587.00	203,361.00	118,581,948.00	50,840,839.99	47,144,209.36	67,741,108.01
c1) Asuntos Económicos, Comerciales y Laborales en General	118,378,587.00	203,361.00	118,581,948.00	50,840,839.99	47,144,209.36	67,741,108.01
c2) Agropecuaria, Silvicultura, Pesca y Caza	0.00	0.00	0.00	0.00	0.00	0.00
c3) Combustibles y Energía	0.00	0.00	0.00	0.00	0.00	0.00
c4) Minería, Manufacturas y Construcción	0.00	0.00	0.00	0.00	0.00	0.00
c5) Transporte	0.00	0.00	0.00	0.00	0.00	0.00
c6) Comunicaciones	0.00	0.00	0.00	0.00	0.00	0.00
c7) Turismo	0.00	0.00	0.00	0.00	0.00	0.00
c8) Ciencia, Tecnología e Innovación	0.00	0.00	0.00	0.00	0.00	0.00
c9) Otras Industrias y Otros Asuntos Económicos	0.00	0.00	0.00	0.00	0.00	0.00
D. Otras no Clasificadas en Funciones Anteriores	0.00	0.00	0.00	0.00	0.00	0.00
d1) Transac. de la Deuda Pública/Costo Financiero de la Deuda	0.00	0.00	0.00	0.00	0.00	0.00
d2) Transf., Part. y Aport. entre Diferentes Niv. y Ord. de Gob.	0.00	0.00	0.00	0.00	0.00	0.00
d3) Saneamiento del Sistema Financiero	0.00	0.00	0.00	0.00	0.00	0.00
d4) Adeudos de Ejercidos Fiscales Anteriores	0.00	0.00	0.00	0.00	0.00	0.00
III. Total de Egresos	202,253,466.77	6,055,817.01	208,309,283.78	83,072,034.80	72,364,584.15	125,237,248.98

Mtro. Walter Domínguez Camacho
Director Administrativo

NOMBRE DEL ENTE PÚBLICO : Instituto de Capacitación y Vinculación Tecnológica del Estado de Chiapas


Estado Analítico del Ejercicio del Presupuesto de Egresos Detallado – LDF 6d.

Clasificación de Servicios Personales por Categoría

Del 1 de Enero al 30 de Junio de 2022

(PESOS)

Concepto	Egresos					Subejercicio
	Aprobado	Ampliaciones / Reducciones	Modificado	Devengado	Pagado	
I. Gasto No Etiquetado	80,146,973.77	135,573.22	80,282,546.99	30,652,362.12	23,677,042.34	49,630,164.87
A. Personal Administrativo y de Servicio Público	80,146,973.77	135,573.22	80,282,546.99	30,652,362.12	23,677,042.34	49,630,164.87
B. Magisterio	0.00	0.00	0.00	0.00	0.00	0.00
C. Servicios de Salud	0.00	0.00	0.00	0.00	0.00	0.00
c1) Personal Administrativo	0.00	0.00	0.00	0.00	0.00	0.00
c2) Personal Médico, Paramédico y Afín	0.00	0.00	0.00	0.00	0.00	0.00
D. Seguridad Pública	0.00	0.00	0.00	0.00	0.00	0.00
E. Gastos Asociados a la Implementación de Nuevas Leyes Federales o Reformas a las mismas	0.00	0.00	0.00	0.00	0.00	0.00
e1) Nombre del Programa o Ley 1	0.00	0.00	0.00	0.00	0.00	0.00
F. Sentencias Laborales Definitivas	0.00	0.00	0.00	0.00	0.00	0.00
II. Gasto Etiquetado	112,786,728.00	203,361.00	112,990,089.00	48,388,194.18	45,398,764.54	64,601,694.82
A. Personal Administrativo y de Servicio Público	112,786,728.00	203,361.00	112,990,089.00	48,388,194.18	45,398,764.54	64,601,694.82
B. Magisterio	0.00	0.00	0.00	0.00	0.00	0.00
C. Servicios de Salud	0.00	0.00	0.00	0.00	0.00	0.00
c1) Personal Administrativo	0.00	0.00	0.00	0.00	0.00	0.00
c2) Personal Médico, Paramédico y Afín	0.00	0.00	0.00	0.00	0.00	0.00
D. Seguridad Pública	0.00	0.00	0.00	0.00	0.00	0.00
E. Gastos Asociados a la Implementación de Nuevas Leyes Federales o Reformas a las mismas	0.00	0.00	0.00	0.00	0.00	0.00
e1) Nombre del Programa o Ley 1	0.00	0.00	0.00	0.00	0.00	0.00
F. Sentencias Laborales Definitivas	0.00	0.00	0.00	0.00	0.00	0.00
III. Total del Gasto en Servicios Personales	192,933,701.77	338,934.22	193,272,635.99	79,040,556.30	69,275,806.88	114,232,079.69


 Mtro. Walter Domínguez Camacho
 Director Administrativo

INFORMACIÓN DE ANÁLISIS / INTEGRACIÓN

GOBIERNO CONSTITUCIONAL DEL ESTADO DE CHIAPAS
APLICACIÓN DEL PRESUPUESTO POR RUBROS
 DEL 1 DE ENERO AL 30 DE JUNIO DE 2022

21120 310 INSTITUTO DE CAPACITACIÓN Y VINCULACIÓN TECNOLÓGICA DEL ESTADO DE CHIAPAS

CONCEPTO	PRESUPUESTO DE EGRESOS					
	APROBADO ANUAL	MODIFICADO	COMPROMETIDO	DEVENGADO	EJERCIDO	PAGADO
RECURSOS PRESUPUESTARIOS	202 253 467	208 309 284	89 467 704	83 072 035	72 608 881	72 364 584
1000 Servicios Personales	0	182 633 856	82 861 862	78 368 639	68 833 186	68 603 890
2000 Materiales y Suministros	0	3 344 201	2 469 365	1 384 973	632 333	617 333
3000 Servicios Generales	0	8 516 186	4 136 476	3 318 423	3 143 361	3 143 361
4000 Transferencias, Asignaciones, Subsidios y Otras Ayudas	202 253 467	8 098 158	0	0	0	0
5000 Bienes Muebles, Inmuebles e Intangibles	0	0	0	0	0	0
6000 Inversión Pública	0	5 716 883	0	0	0	0
7000 Inversiones Financieras y Otras Provisiones	0	0	0	0	0	0
8000 Participaciones y Aportaciones	0	0	0	0	0	0
9000 Deuda Pública (ADEFAS)	0	0	0	0	0	0
Subtotal	202 253 467	208 309 284	89 467 704	83 072 035	72 608 881	72 364 584
RECURSOS PROPIOS	0	0	0	0	0	0
1000 Servicios Personales	0	0	0	0	0	0
2000 Materiales y Suministros	0	0	0	0	0	0
3000 Servicios Generales	0	0	0	0	0	0
4000 Transferencias, Asignaciones, Subsidios y Otras Ayudas	0	0	0	0	0	0
Subtotal	0	0	0	0	0	0
RECURSOS AJENOS	0	0	0	0	0	0
1000 Servicios Personales	0	0	0	0	0	0
2000 Materiales y Suministros	0	0	0	0	0	0
3000 Servicios Generales	0	0	0	0	0	0
4000 Transferencias, Asignaciones, Subsidios y Otras Ayudas	0	0	0	0	0	0
Subtotal	0	0	0	0	0	0
RECURSOS FEDERALES NO PRESUPUESTARIOS	0	0	0	0	0	0
1000 Servicios Personales	0	0	0	0	0	0
2000 Materiales y Suministros	0	0	0	0	0	0
3000 Servicios Generales	0	0	0	0	0	0
4000 Transferencias, Asignaciones, Subsidios y Otras Ayudas	0	0	0	0	0	0
Subtotal	0	0	0	0	0	0
TOTAL	202 253 467	208 309 284	89 467 704	83 072 035	72 608 881	72 364 584

JEFE DEL DEPARTAMENTO DE PROGRAMACIÓN Y PRESUPUESTO

ING. LUIS ALFONSO CRUZ VELASCO

DIRECTOR DE PLANEACIÓN

C.P. SALVADOR BETANZOS SOLÍS

GOBIERNO CONSTITUCIONAL DEL ESTADO DE CHIAPAS
PRESUPUESTO DE EGRESOS POR TIPO DE RECURSO, FUENTE DE FINANCIAMIENTO Y RAMO
 DEL 1 DE ENERO AL 30 DE JUNIO DE 2022

21120 310 INSTITUTO DE CAPACITACIÓN Y VINCULACIÓN TECNOLÓGICA DEL ESTADO DE CHIAPAS

TIPO DE RECURSO / FUENTE DE FINANCIAMIENTO / RAMO	PRESUPUESTO DE EGRESOS							
	APROBADO	AMPLIACIÓN / REDUCCIÓN	MODIFICADO	MINISTRADO	COMPROMETIDO	DEVENGADO	EJERCIDO	PAGADO
TOTAL	202,253,466.77	6,055,817.01	208,309,283.78	99,166,880.16	89,467,703.78	83,072,034.80	72,608,880.64	72,364,584.15
1 RECURSO NO ETIQUETADO	83,874,879.77	5,852,456.01	89,727,335.78	42,215,895.00	37,479,736.29	32,231,194.81	25,235,374.79	25,220,374.79
1.1 Recursos Fiscales	1,491,162.40	0.00	1,491,162.40	639,482.12	1,041,992.95	533,828.66	362,921.84	347,921.84
Ramo A1 Ingresos Estatales	1,491,162.40	0.00	1,491,162.40	639,482.12	1,041,992.95	533,828.66	362,921.84	347,921.84
1.4 Ingresos Propios	0.00	5,716,882.79	5,716,882.79	4,287,662.00	0.00	0.00	0.00	0.00
Ramo A3 Ingresos por Venta de Bienes, Prestación de Servicios y	0.00	5,716,882.79	5,716,882.79	4,287,662.00	0.00	0.00	0.00	0.00
1.5 Recursos Federales	82,383,717.37	135,573.22	82,519,290.59	37,288,750.88	36,437,743.34	31,697,366.15	24,872,452.95	24,872,452.95
Ramo 28 Participaciones a Entidades Federativas y Municipios	82,383,717.37	135,573.22	82,519,290.59	37,288,750.88	36,437,743.34	31,697,366.15	24,872,452.95	24,872,452.95
2 RECURSO ETIQUETADO	118,378,587.00	203,361.00	118,581,948.00	56,950,985.16	51,987,967.49	50,840,839.99	47,373,505.85	47,144,209.36
2.5 Recursos Federales	118,378,587.00	203,361.00	118,581,948.00	56,950,985.16	51,987,967.49	50,840,839.99	47,373,505.85	47,144,209.36
Ramo 4 Gobernación	0.00	0.00	0.00	0.00	0.00	0.00	0.00	0.00
Ramo 8 Agricultura y Desarrollo Rural	0.00	0.00	0.00	0.00	0.00	0.00	0.00	0.00
Ramo 9 Comunicaciones y Transportes	0.00	0.00	0.00	0.00	0.00	0.00	0.00	0.00
Ramo 10 Economía	0.00	0.00	0.00	0.00	0.00	0.00	0.00	0.00
Ramo 11 Educación Pública	118,378,587.00	203,361.00	118,581,948.00	56,950,985.16	51,987,967.49	50,840,839.99	47,373,505.85	47,144,209.36
Ramo 12 Salud	0.00	0.00	0.00	0.00	0.00	0.00	0.00	0.00
Ramo 15 Desarrollo Agrario, Territorial y Urbano	0.00	0.00	0.00	0.00	0.00	0.00	0.00	0.00
Ramo 16 Medio Ambiente y Recursos Naturales	0.00	0.00	0.00	0.00	0.00	0.00	0.00	0.00
Ramo 20 Bienestar	0.00	0.00	0.00	0.00	0.00	0.00	0.00	0.00
Ramo 21 Turismo	0.00	0.00	0.00	0.00	0.00	0.00	0.00	0.00
Ramo 23 Provisiones Salariales y Economías	0.00	0.00	0.00	0.00	0.00	0.00	0.00	0.00
Ramo 33 Aportaciones Federales para Entidades Federativas y	0.00	0.00	0.00	0.00	0.00	0.00	0.00	0.00
Ramo 36 Seguridad y Protección Ciudadana	0.00	0.00	0.00	0.00	0.00	0.00	0.00	0.00
Ramo 47 Entidades no Sectorizadas	0.00	0.00	0.00	0.00	0.00	0.00	0.00	0.00
Ramo 48 Cultura	0.00	0.00	0.00	0.00	0.00	0.00	0.00	0.00
Ramo TY Petróleos Mexicanos	0.00	0.00	0.00	0.00	0.00	0.00	0.00	0.00

JEFE DEL DEPARTAMENTO DE PROGRAMACIÓN Y PRESUPUESTO

ING. LUIS ALFONSO CRUZ VELASCO

DIRECTOR DE PLANEACIÓN

C.P. SALVADOR BETANZOS SOLÍS

GOBIERNO CONSTITUCIONAL DEL ESTADO DE CHIAPAS
APLICACIÓN DEL PRESUPUESTO DEVENGADO POR TIPO DE RECURSO, RAMO, PROGRAMA y/o FONDO Y CAPÍTULO DE GASTO
 DEL 1 DE ENERO AL 30 DE JUNIO DE 2022

21120 310 INSTITUTO DE CAPACITACIÓN Y VINCULACIÓN TECNOLÓGICA DEL ESTADO DE CHIAPAS

TIPO DE RECURSO/RAMO/PROGRAMA y/o FONDO	PRESUPUESTO DEVENGADO/CAPÍTULO DE GASTO									TOTAL
	1000	2000	3000	4000	5000	6000	7000	8000	9000	
TOTAL	78,368,639.28	1,384,972.59	3,318,422.93	0.00	0.00	0.00	0.00	0.00	0.00	83,072,034.80
1 RECURSO NO ETIQUETADO	30,383,595.31	533,828.66	1,313,770.84	0.00	0.00	0.00	0.00	0.00	0.00	32,231,194.81
Ramo A1 Ingresos Estatales	0.00	533,828.66	0.00	0.00	0.00	0.00	0.00	0.00	0.00	533,828.66
X001E Subsidios para Organismos Descentralizados Estatales. Ramo 11 - U006	0.00	533,828.66	0.00	0.00	0.00	0.00	0.00	0.00	0.00	533,828.66
Ramo A3 Ingresos Propios	0.00	0.00	0.00	0.00	0.00	0.00	0.00	0.00	0.00	0.00
X0010 Ingresos por Venta de Bienes, Prestación de Servicios y Otros Ingresos	0.00	0.00	0.00	0.00	0.00	0.00	0.00	0.00	0.00	0.00
Ramo 28 Participaciones a Entidades Federativas y Municipios	30,383,595.31	0.00	1,313,770.84	0.00	0.00	0.00	0.00	0.00	0.00	31,697,366.15
C001F Subsidios para Organismos Descentralizados Estatales. Ramo 11 - U006	30,383,595.31	0.00	1,313,770.84	0.00	0.00	0.00	0.00	0.00	0.00	31,697,366.15
C0020 Fondo de Fomento Municipal	0.00	0.00	0.00	0.00	0.00	0.00	0.00	0.00	0.00	0.00
C0070 Fondo de Compensación	0.00	0.00	0.00	0.00	0.00	0.00	0.00	0.00	0.00	0.00
2 RECURSO ETIQUETADO	47,985,043.97	851,143.93	2,004,652.09	0.00	0.00	0.00	0.00	0.00	0.00	50,840,839.99
Ramo 04 Gobernación	0.00	0.00	0.00	0.00	0.00	0.00	0.00	0.00	0.00	0.00
E0120 Registro e Identificación de Población	0.00	0.00	0.00	0.00	0.00	0.00	0.00	0.00	0.00	0.00
Ramo 09 Comunicaciones	0.00	0.00	0.00	0.00	0.00	0.00	0.00	0.00	0.00	0.00
K0320 Reconstrucción y Conservación de Carreteras	0.00	0.00	0.00	0.00	0.00	0.00	0.00	0.00	0.00	0.00
Ramo 11 Educación Pública	47,985,043.97	851,143.93	2,004,652.09	0.00	0.00	0.00	0.00	0.00	0.00	50,840,839.99
U0060 Subsidios para Organismos Descentralizados Estatales. Ramo 11 - U006	47,985,043.97	851,143.93	2,004,652.09	0.00	0.00	0.00	0.00	0.00	0.00	50,840,839.99
Ramo 12 Salud	0.00	0.00	0.00	0.00	0.00	0.00	0.00	0.00	0.00	0.00
E0230 Atención a la Salud	0.00	0.00	0.00	0.00	0.00	0.00	0.00	0.00	0.00	0.00
Ramo 33 Aportaciones Federales para Entidades Federativas y Municipios	0.00	0.00	0.00	0.00	0.00	0.00	0.00	0.00	0.00	0.00
I0020 FASSA	0.00	0.00	0.00	0.00	0.00	0.00	0.00	0.00	0.00	0.00
	0.00	0.00	0.00	0.00	0.00	0.00	0.00	0.00	0.00	0.00

JEFE DEL DEPARTAMENTO DE PROGRAMACIÓN Y PRESUPUESTO

ING. LUIS ALFONSO CRUZ VELASCO

DIRECTOR DE PLANEACIÓN

C.P. SALVADOR BETANZOS SOLÍS

GOBIERNO CONSTITUCIONAL DEL ESTADO DE CHIAPAS
APLICACIÓN DEL PRESUPUESTO DEVENGADO POR TIPO DE RECURSO, RAMO, PROGRAMA y/o FONDO Y SUBFUENTE DE FINANCIAMIENTO
 DEL 1 DE ENERO AL 30 DE JUNIO DE 2022

21120 310 INSTITUTO DE CAPACITACIÓN Y VINCULACIÓN TECNOLÓGICA DEL ESTADO DE CHIAPAS

TIPO DE RECURSO/RAMO/PROGRAMA y/o FONDO	PRESUPUESTO DEVENGADO/SUBFUENTE DE FINANCIAMIENTO								TOTAL
	RECURSO DE AÑOS ANTERIORES				RECURSO DE AÑO EN CURSO				
	A	B	C	D	E	F	H	S	
	Gastos Comprometidos y/o Devengados por Registrar	Economías de Ejercicios Anteriores	Recursos en Proceso de Ejecución	Productos Financieros de Ejercicios Anteriores	Productos Financieros del Año en Curso	Recursos por Ingresos Excedentes	Recursos por Reducciones en Otras Previsiones	Recursos del Ejercicio	
TOTAL	0.00	0.00	0.00	0.00	0.00	0.00	135,573.22	82,936,461.58	83,072,034.80
1 RECURSO NO ETIQUETADO	0.00	0.00	0.00	0.00	0.00	0.00	135,573.22	32,095,621.59	32,231,194.81
Ramo A1 Ingresos Estatales	0.00	0.00	0.00	0.00	0.00	0.00	0.00	533,828.66	533,828.66
X001E Subsidios para Organismos Descentralizados Estatales. Ramo 11 - U006	0.00	0.00	0.00	0.00	0.00	0.00	0.00	533,828.66	533,828.66
Ramo A3 Ingresos Propios	0.00	0.00	0.00	0.00	0.00	0.00	0.00	0.00	0.00
X0010 Ingresos por Venta de Bienes, Prestación de Servicios y Otros Ingresos	0.00	0.00	0.00	0.00	0.00	0.00	0.00	0.00	0.00
Ramo 28 Participaciones a Entidades Federativas y Municipios	0.00	0.00	0.00	0.00	0.00	0.00	135,573.22	31,561,792.93	31,697,366.15
C001F Subsidios para Organismos Descentralizados Estatales. Ramo 11 - U006	0.00	0.00	0.00	0.00	0.00	0.00	135,573.22	31,561,792.93	31,697,366.15
C0020 Fondo de Fomento Municipal	0.00	0.00	0.00	0.00	0.00	0.00	0.00	0.00	0.00
C0070 Fondo de Compensación	0.00	0.00	0.00	0.00	0.00	0.00	0.00	0.00	0.00
2 RECURSO ETIQUETADO	0.00	0.00	0.00	0.00	0.00	0.00	0.00	50,840,839.99	50,840,839.99
Ramo 04 Gobernación	0.00	0.00	0.00	0.00	0.00	0.00	0.00	0.00	0.00
E0120 Registro e Identificación de Población	0.00	0.00	0.00	0.00	0.00	0.00	0.00	0.00	0.00
Ramo 09 Comunicaciones	0.00	0.00	0.00	0.00	0.00	0.00	0.00	0.00	0.00
K0320 Reconstrucción y Conservación de Carreteras	0.00	0.00	0.00	0.00	0.00	0.00	0.00	0.00	0.00
Ramo 11 Educación Pública	0.00	0.00	0.00	0.00	0.00	0.00	0.00	50,840,839.99	50,840,839.99
U0060 Subsidios para Organismos Descentralizados Estatales. Ramo 11 - U006	0.00	0.00	0.00	0.00	0.00	0.00	0.00	50,840,839.99	50,840,839.99
Ramo 12 Salud	0.00	0.00	0.00	0.00	0.00	0.00	0.00	0.00	0.00
E0230 Atención a la Salud	0.00	0.00	0.00	0.00	0.00	0.00	0.00	0.00	0.00
Ramo 33 Aportaciones Federales para Entidades Federativas y Municipios	0.00	0.00	0.00	0.00	0.00	0.00	0.00	0.00	0.00
I0020 FASSA	0.00	0.00	0.00	0.00	0.00	0.00	0.00	0.00	0.00

JEFE DEL DEPARTAMENTO DE PROGRAMACIÓN Y PRESUPUESTO

ING. LUIS ALFONSO CRUZ VELASCO

DIRECTOR DE PLANEACIÓN

C.P. SALVADOR BETANZOS SOLÍS

GOBIERNO CONSTITUCIONAL DEL ESTADO DE CHIAPAS
PRINCIPALES ADECUACIONES AL PRESUPUESTO DE EGRESOS
 DEL 1 DE ENERO AL 30 DE JUNIO DE 2022

21120 310 INSTITUTO DE CAPACITACIÓN Y VINCULACIÓN TECNOLÓGICA DEL ESTADO DE CHIAPAS

PRESUPUESTO DE EGRESOS				VARIACIÓN EN RELACIÓN AL:		SUBEJERCICIO
APROBADO ANUAL	AMPLIACIONES / REDUCCIONES	MODIFICADO	DEVENGADO	APROBADO ANUAL	%	
1	2	3	4	5 = 4-1		6 = 3-4
202,253,466.77	6,055,817.01	208,309,283.78	83,072,034.80	-119,181,431.97	-58.9	125,237,248.98

Razón de la Variación del Presupuesto Devengado en Relación al Aprobado Anual

La variación por un monto de (\$119,181,431.97), que presenta este organismo público corresponden a \$10,039,028.35 pendientes de ejercer; \$104,186,581.63 pendientes de ministrar y \$4,955,821.99 no liberados, mismos que serán devengados de acuerdo a su candelarización y ministración durante los meses posteriores y que serán destinados a cubrir el pago de servicios personales y honorarios por servicios de capacitación; así como la compra y/o gastos operativos.

Integración de la Modificación al Presupuesto de Egresos (Ampliaciones/Reducciones)

Ampliación líquida por	\$	338,934.22	Ampliación líquida para igualar el presupuesto estatal y federal, derivado del comunicado federal; para cubrir el pago de sueldos y otras prestaciones de la plantilla personal del Instituto.
Ampliación líquida por	\$	5,716,882.79	Para la ejecución del proyecto de inversión denominado: Oficinas Administrativas del ICATECH (Construcción).
Total Modificación:		6,055,817.01	

JEFE DEL DEPARTAMENTO DE PROGRAMACIÓN Y PRESUPUESTO

ING. LUIS ALFONSO CRUZ VELASCO

DIRECTOR DE PLANEACIÓN

C.P. SALVADOR BETANZOS SOLÍS

GOBIERNO CONSTITUCIONAL DEL ESTADO DE CHIAPAS
COMPARATIVO DEL PRESUPUESTO DEVENGADO POR OBJETO DEL GASTO
 DEL 1 DE ENERO AL 30 DE JUNIO DE 2022

21120 310 INSTITUTO DE CAPACITACIÓN Y VINCULACIÓN TECNOLÓGICA DEL ESTADO DE CHIAPAS

OBJETO DEL GASTO		PRESUPUESTO DEVENGADO		INCREMENTO O DECREMENTO	ANÁLISIS DEL INCREMENTO Y/O DECREMENTO POR CAPITULO DE GASTO
		EJERCICIO			
		2021	2022		
TOTAL		89,850,756.36	83,072,034.80	-6,778,721.56	El decremento se debe a que en el ejercicio 2021, se erogaron mas recursos en el rubro de servicios personales para otorgar cursos de capacitación.
1000	Servicios Personales	0.00	78,368,639.28	78,368,639.28	El incremento obedece a que en el ejercicio 2022, el presupuesto del ICATECH, se desagregó a nivel partida específica.
2000	Materiales y Suministros	0.00	1,384,972.59	1,384,972.59	
3000	Servicios Generales	0.00	3,318,422.93	3,318,422.93	El decremento obedece a que en el ejercicio 2022, el presupuesto del ICATECH, se desagregó a nivel partida específica.
4000	Transferencias, Asignaciones, Subsidios y Otras Ayudas	89,660,864.86	0.00	-89,660,864.86	
5000	Bienes Muebles, Inmuebles e Intangibles	0.00	0.00	0.00	El decremento obedece a que no existen recursos devengados por concepto de proyecto de inversión
6000	Inversión Pública	189,891.50	0.00	-189,891.50	
7000	Inversiones Financieras y Otras Provisiones	0.00	0.00	0.00	
8000	Participaciones y Aportaciones	0.00	0.00	0.00	
9000	Deuda Pública (ADEFAS)	0.00	0.00	0.00	

JEFE DEL DEPARTAMENTO DE PROGRAMACIÓN Y PRESUPUESTO

ING. LUIS ALFONSO GRUZ VELASCO

DIRECTOR DE PLANEACIÓN

C.P. SALVADOR BETANZOS SOLÍS

GOBIERNO CONSTITUCIONAL DEL ESTADO DE CHIAPAS
ANÁLISIS DE LA RAZÓN DEL AVANCE % DEL PRESUPUESTO DEVENGADO
INFORME DE AVANCE DE GESTIÓN FINANCIERA
DEL 1 DE ENERO AL 30 DE JUNIO DE 2022

21120 310 INSTITUTO DE CAPACITACIÓN Y VINCULACIÓN TECNOLÓGICA DEL ESTADO DE CHIAPAS

Al segundo trimestre del ejercicio fiscal 2022, el presupuesto devengado representa un avance del 84% en relación al Presupuesto Ministrado, no obstante que se siguen manteniendo las medidas sanitarias, normadas por la Secretaria de salud Federal y Estatal, derivado de la pandemia por el COVID-19, suscitada desde marzo del 2020; el Instituto ha establecido estrategias para seguir otorgando sus servicios de capacitación y una de ellas ha sido apoyarse de las Tecnologías de la Información y la Comunicación (TICs), esto nos ha permitido la consecución satisfactoria de las metas programadas, así como del ejercicio del gasto.

JEFE DEL DEPARTAMENTO DE PROGRAMACIÓN Y PRESUPUESTO

ING. LUIS ALFONSO CRUZ VELASCO

DIRECTOR DE PLANEACIÓN

C.P. SALVADOR BETANZOS SOLÍS

GOBIERNO CONSTITUCIONAL DEL ESTADO DE CHIAPAS
ANÁLISIS DEL CAPITULO 4000 TRANSFERENCIAS, ASIGNACIONES, SUBSIDIOS Y OTRAS AYUDAS
 DEL 1 DE ENERO AL 30 DE JUNIO DE 2022

21120 310 INSTITUTO DE CAPACITACIÓN Y VINCULACIÓN TECNOLÓGICA DEL ESTADO DE CHIAPAS

TIPO DE RECURSO/CONCEPTO DEL GASTO/PARTIDA ESPECIFICA DEL GASTO	PRESUPUESTO DE EGRESOS			REFERENCIA	BENEFICIARIO	DESTINO DEL GASTO
	APROBADO ANUAL	MODIFICADO	DEVENGADO			
GASTO NO ETIQUETADO	83,874,879.77	6,212,756.23	0.00			
4100 Tranferencias Internas y Asignaciones al Sector Público	83,874,879.77	6,212,756.23	0.00			
41501 Transferencias para Servicios Personales	80,146,973.77	4,955,821.99	0.00			Recursos previstos por concepto de incremento salarial (aportación estatal)
41502 Transferencias para Materiales y Suministros	1,491,162.40	0.00	0.00			
41503 Transferencias para Servicios Generales	2,236,743.60					
41513 Transferencias para Subsidios y Ayudas (Subsidios por Otras Medidas Económicas, Personal Administrativo)	0.00	1,256,934.24		Traspaso compensado	Personal del Instituto	Recursos previstos para la erogación por concepto de subsidio al aguinaldo de la plantilla autorizada del Instituto
4300 Subsidios y Subvenciones	0.00	0.00	0.00			
43909 Subsidios por Otras Medidas Económicas	0.00	0.00	0.00			
43910 Subsidio al Impuesto Sobre Sueldos y Salarios	0.00	0.00	0.00			
4400 Ayudas Sociales	0.00	0.00	0.00			
44101 Ayudas a Organizaciones y Personas (Ayudas Culturales y Sociales)	0.00	0.00	0.00			
44102 Traslado de Personas	0.00	0.00	0.00			
44301 Ayudas a la Educación	0.00	0.00	0.00			
44501 Ayudas a Instituciones sin Fines de Lucro	0.00	0.00	0.00			
GASTO ETIQUETADO	118,378,587.00	1,885,401.36	0.00			
4100 Tranferencias Internas y Asignaciones al Sector Público	118,378,587.00	1,885,401.36	0.00			
41501 Transferencias para Servicios Personales	112,786,728.00	0.00	0.00			
41502 Transferencias para Materiales y Suministros	2,236,743.60					
41503 Transferencias para Servicios Generales	3,355,115.40					
41513 Transferencias para Subsidios y Ayudas (Subsidios por Otras Medidas Económicas, Personal Administrativo)	0.00	1,885,401.36	0.00	Traspaso compensado	Recursos previstos para la erogación por concepto de subsidio al aguinaldo de la plantilla autorizada del Instituto	
4400 Ayudas Sociales	0.00	0.00	0.00			
44107 Becas	0.00	0.00	0.00			
4500 Pensiones y Jubilaciones	0.00	0.00	0.00			
45102 Pensiones	0.00	0.00	0.00			
45201 Jubilaciones	0.00	0.00	0.00			
NOTA: La diferencia de \$ 8,098,157.59; que existe entre el presupuesto modificado y devengado, corresponden a recursos disponibles presupuestarios, previstos para la erogación por concepto de subsidio al aguinaldo e incremento salarial de la plantilla de personal autorizada del Instituto.						
TOTAL	202,253,466.77	8,098,157.59	0.00			

JEFE DEL DEPARTAMENTO DE PROGRAMACIÓN Y PRESUPUESTO

ING. LUIS ALFONSO CRUZ VELASCO

DIRECTOR DE PLANEACIÓN

C.F. SALVADOR BETANZOS SOLÍS

GOBIERNO CONSTITUCIONAL DEL ESTADO DE CHIAPAS
ANÁLISIS DE RECURSOS FEDERALES ETIQUETADOS
DEL 1 DE ENERO AL 30 DE JUNIO DE 2022

21120 310 INSTITUTO DE CAPACITACIÓN Y VINCULACIÓN TECNOLÓGICA DEL ESTADO DE CHIAPAS

FUENTE DE FINANCIAMIENTO - RAMO - PROGRAMA y/o FONDO - ANÁLISIS DEL PRESUPUESTO DEVENGADO

2.5 RECURSOS FEDERALES

Ramo 11 Educación Pública

U0060 Subsidios para Organismos Descentralizados Estatales

A través de este programa la inversión ascendió a 50 millones 840 mil 840 pesos, recursos destinados al pago de servicios personales de la plantilla del Instituto, pago de honorarios por servicios de capacitación; así como la compra y/o gastos operativos.

JEFE DEL DEPARTAMENTO DE PROGRAMACIÓN Y PRESUPUESTO

ING. LUIS ALFONSO CRUZ VELASCO

DIRECTOR DE PLANEACIÓN

C.P. SALVADOR BETANZOS SOLÍS



INSTITUTO DE
CAPACITACIÓN Y VINCULACIÓN
TECNOLÓGICA DEL ESTADO DE CHIAPAS
GOBIERNO DE CHIAPAS

2011 203 10 INSTITUTO DE CAPACITACIÓN Y VINCULACIÓN TECNOLÓGICA DEL ESTADO DE CHIAPAS

Reportes Presupuestales 2o. Trimestre 2022



GOBIERNO CONSTITUCIONAL DEL ESTADO DE CHIAPAS

SECRETARÍA DE HACIENDA

Análítico de Partidas por Clasificación Administrativa SISTEMA PRESUPUESTARIO 2022

(PESOS)

CIERRE DE JUNIO

EP-01

Página 1 de 4

2.1.1.2.0.310 Instituto de Capacitación y Vinculación Tecnológica del Estado de Chiapas

Jueves, 30 de junio de 2022

Table with columns: UR, FI, F5F, S5F, PP, OA, AI, FT, MPIO, GA, COGC, GASTO, GTO, AG, TG, TR, FF, SFTE, RM, PF, CP, DM, DESCRIPCIÓN, Presupuesto Aprobado, Modificación Neta, Presupuesto Modificado, Presupuesto Liberado, Presupuesto por Liberar, Presupuesto Ministrado, Presupuesto Comprometido, Presupuesto Devengado, Presupuesto Ejercido, Presupuesto Pagado, Subejercicio. Includes sub-totals for Gran Total and Total.

Handwritten signature in blue ink.



GOBIERNO CONSTITUCIONAL DEL ESTADO DE CHIAPAS

SECRETARÍA DE HACIENDA

Análisis de Partidas por Clasificación Administrativa

SISTEMA PRESUPUESTARIO 2022

(PESOS)

CIERRE DE JUNIO

EP-01

Página 2 de 4

2.1.1.2.0.310 Instituto de Capacitación y Vinculación Tecnológica del Estado de Chiapas

Jueves, 30 de junio de 2022

Table with columns: UR, FI, FSSF, PP, DA, AI, PT, MPIO, GA, COGC, GASTO, GTO, AG, TG, TR, FF, SFTE, RM, PF, CP, DM, DESCRIPCIÓN, Presupuesto Aprobado, Modificación Neta, Presupuesto Modificado, Presupuesto Liberado, Presupuesto por Liberar, Presupuesto Ministrado, Presupuesto Comprometido, Presupuesto Devengado, Presupuesto Ejercido, Presupuesto Pagado, Subejercicio. Rows include various budget items like 'Refacciones y Accesorios Menores de Muebles y Equipo de Administración, Educativo y Recreativo'.

Handwritten signature in blue ink.



GOBIERNO CONSTITUCIONAL DEL ESTADO DE CHIAPAS

SECRETARÍA DE HACIENDA

Análítico de Partidas por Clasificación Administrativa

SISTEMA PRESUPUESTARIO 2022

(PESOS)

CIERRE DE JUNIO

EP-01

Página 3 de 4

jueves, 30 de junio de 2022

2.1.1.2.0.310 Instituto de Capacitación y Vinculación Tecnológica del Estado de Chiapas

Table with columns: UR, FI, FSF, SSF, PS, PP, DA, AI, PT, MPIO, GA, COGC, GASTO, GTO, AG, TG, TR, FF, SFTE, RM, PF, CP, DM, DESCRIPCIÓN, Presupuesto Aprobado, Modificación Neta, Presupuesto Modificado, Presupuesto Liberado, Presupuesto por Liberar, Presupuesto Ministrado, Presupuesto Comprometido, Presupuesto Devengado, Presupuesto Ejercido, Presupuesto Pagado, Subejercicio. Rows include various budget items like 'Mantenimiento, Conservación y Reparación de Vehículos', 'Servicios de Lavandería', 'Transferencias para Materiales y Suministros', etc.

Handwritten signature in blue ink.



GOBIERNO CONSTITUCIONAL DEL ESTADO DE CHIAPAS

SECRETARÍA DE HACIENDA

Análítico de Partidas por Clasificación Administrativa

SISTEMA PRESUPUESTARIO 2022

(PESOS)

CIERRE DE JUNIO

EP-01

Página 4 de 4

juéves, 30 de junio de 2022

2.1.1.2.0.310 Instituto de Capacitación y Vinculación Tecnológica del Estado de Chiapas

UR	FI	FSF	SSF	PS	PP	OA	AI	PT	MPIO	GA	COGC	GASTO	GTO	AG	TG	TR	FF	SFTE	RM	PF	CP	DM	DESCRIPCIÓN	Presupuesto Aprobado	Modificación Neta	Presupuesto Modificado	Presupuesto Liberado	Presupuesto por Liberar	Presupuesto Ministrado	Presupuesto Comprometido	Presupuesto Devengado	Presupuesto Ejercido	Presupuesto Pagado	Subejercicio																
01	3	1	2	1	F	029	02	CD2	A001	000	A	1	*000										Transferencias, Asignaciones, Subsidios y Otras Ayudas.	192,938,701.77	-184,005,544.18	8,933,157.59	3,142,335.60	-4,955,821.99	0.00	0.00	0.00	0.00	0.00	0.00	0.00	0.00	0.00	0.00	0.00	0.00	0.00									
01	3	1	2	1	F	029	02	CD2	A001	000	A	1	*1501	00	22	1	2	5	S	11	U0060	2022	6	Transferencias para Servicios Personales.	112,786,728.00	-112,786,728.00	0.00	0.00	0.00	0.00	0.00	0.00	0.00	0.00	0.00	0.00	0.00	0.00	0.00	0.00	0.00	0.00	0.00	0.00						
01	3	1	2	1	F	029	02	CD2	A001	000	A	1	*1301	00	22	1	1	5	S	28	C001F	2022	3	Transferencias para Servicios Personales.	4,955,821.99	0.00	4,955,821.99	0.00	4,955,821.99	0.00	0.00	0.00	0.00	0.00	0.00	0.00	0.00	0.00	0.00	0.00	0.00	0.00	0.00	0.00	0.00	0.00				
01	3	1	2	1	F	029	02	CD2	A001	000	A	1	*1301	00	22	1	1	5	S	28	C001F	2022	6	Transferencias para Servicios Personales.	75,191,151.75	-75,191,151.75	0.00	0.00	0.00	0.00	0.00	0.00	0.00	0.00	0.00	0.00	0.00	0.00	0.00	0.00	0.00	0.00	0.00	0.00	0.00	0.00	0.00	0.00	0.00	
01	3	1	2	1	F	029	02	CD2	A001	000	A	1	*1513	00	22	1	2	5	S	11	U0060	2022	6	Transferencias para Subsidios y Ayudas (Subsidios por Otras Medidas Económicas, Personal Administrativo).	0.00	1,835,013.36	1,835,013.36	1,835,013.36	0.00	0.00	0.00	0.00	0.00	0.00	0.00	0.00	0.00	0.00	0.00	0.00	0.00	0.00	0.00	0.00	0.00	0.00	0.00	0.00	0.00	
01	3	1	2	1	F	029	02	CD2	A001	000	A	1	*1513	00	22	1	1	5	S	28	C001F	2022	6	Transferencias para Subsidios y Ayudas (Subsidios por Otras Medidas Económicas, Personal Administrativo).	0.00	1,256,934.24	1,256,934.24	1,256,934.24	0.00	0.00	0.00	0.00	0.00	0.00	0.00	0.00	0.00	0.00	0.00	0.00	0.00	0.00	0.00	0.00	0.00	0.00	0.00	0.00	0.00	0.00
01	3	1	2	1	F	029	02	CD2	A001	000	E	1	1000										Servicios Personales.	0.00	37,949,713.39	37,949,713.39	37,949,713.39	0.00	38,624,559.61	25,671,380.29	19,170,157.75	15,766,524.21	11,537,277.72	10,771,576.13	0.00	0.00	0.00	0.00	0.00	0.00	0.00	0.00	0.00	0.00	0.00	0.00	0.00	0.00	0.00	
01	3	1	2	1	F	029	02	CD2	A001	000	E	1	12101	00	22	1	3	5	S	11	U0060	2022	1	Honorarios.	0.00	22,719,441.18	22,719,441.18	22,719,441.18	0.00	16,912,941.15	12,378,211.41	12,378,211.41	12,295,697.36	10,041,232.77	0.00	0.00	0.00	0.00	0.00	0.00	0.00	0.00	0.00	0.00	0.00	0.00	0.00	0.00	0.00	
01	3	1	2	1	F	029	02	CD2	A001	000	E	1	12101	00	22	1	1	5	S	28	C001F	2022	1	Honorarios.	0.00	15,230,272.21	15,230,272.21	15,230,272.21	0.00	11,712,941.75	6,894,946.85	0.00	0.00	0.00	0.00	0.00	0.00	0.00	0.00	0.00	0.00	0.00	0.00	0.00	0.00	0.00	0.00	0.00	0.00	
01	3	1	2	1	F	045	01	CD2	B001	101	B	0	6000										Oficinas Administrativas del ICATECH (Construcción)	0.00	5,716,882.79	5,716,882.79	5,716,882.79	0.00	4,287,683.00	0.00	0.00	0.00	0.00	0.00	0.00	0.00	0.00	0.00	0.00	0.00	0.00	0.00	0.00	0.00	0.00					
01	3	1	2	1	F	045	01	CD2	B001	101	B	0	6000										Inversión Pública.	0.00	5,716,882.79	5,716,882.79	5,716,882.79	0.00	4,287,683.00	0.00	0.00	0.00	0.00	0.00	0.00	0.00	0.00	0.00	0.00	0.00	0.00	0.00	0.00	0.00						
01	3	1	2	1	F	045	01	CD2	B001	101	B	0	62301	00	22	2	1	4	B	AJ	X001D	2021	1	Obras de Construcción para Edificios no Habitacionales.	0.00	5,716,882.79	5,716,882.79	5,716,882.79	0.00	4,287,683.00	0.00	0.00	0.00	0.00	0.00	0.00	0.00	0.00	0.00	0.00	0.00	0.00	0.00	0.00	0.00	0.00	0.00			



GOBIERNO CONSTITUCIONAL DEL ESTADO DE CHIAPAS

SECRETARÍA DE HACIENDA

Por Capítulos, Concepto, Partida Genérica y Partida Específica por Clasificación Administrativa

SISTEMA PRESUPUESTARIO 2022

(PESOS)

CIERRE DE JUNIO

EP-03

Página 2 de 4

jueves, 30 de junio de 2022

2.1.1.2.0.310 Instituto de Capacitación y Vinculación Tecnológica del Estado de Chiapas

Capítulo/Concepto/ Partida/Gasto	Descripción	Presupuesto Aprobado	Modificación Neta	Presupuesto Modificado	Presupuesto Liberado	Presupuesto por Liberar	Presupuesto Ministrado	Presupuesto Comprometido	Presupuesto Devengado	Presupuesto Ejercido	Presupuesto Pagado	Subejercicio
24401	Madera y Productos de Madera.	0.00	3,000.00	3,000.00	3,000.00	0.00	1,200.00	0.00	0.00	0.00	0.00	3,000.00
246	Materiales Eléctricos y Electrónicos.	0.00	130,000.00	130,000.00	130,000.00	0.00	15,615.32	34,868.52	28,369.60	15,325.08	15,325.08	101,630.40
24601	Materiales Eléctricos y Electrónicos.	0.00	130,000.00	130,000.00	130,000.00	0.00	15,615.32	34,868.52	28,369.60	15,325.08	15,325.08	101,630.40
247	Artículos Metálicos para la Construcción.	0.00	2,500.00	2,500.00	2,500.00	0.00	784.09	90.98	90.98	90.98	90.98	2,409.02
24701	Artículos Metálicos para la Construcción.	0.00	2,500.00	2,500.00	2,500.00	0.00	784.09	90.98	90.98	90.98	90.98	2,409.02
248	Materiales Complementarios.	0.00	60,000.00	60,000.00	60,000.00	0.00	48,582.40	36,377.85	34,390.35	34,390.35	34,390.35	23,622.15
24801	Materiales Complementarios.	0.00	60,000.00	60,000.00	60,000.00	0.00	48,582.40	36,377.85	34,390.35	34,390.35	34,390.35	23,622.15
249	Otros Materiales y Artículos de Construcción y Reparación.	0.00	80,000.00	80,000.00	80,000.00	0.00	18,162.99	24,272.18	335.58	335.58	335.58	79,664.42
24901	Otros Materiales y Artículos de Construcción y Reparación.	0.00	80,000.00	80,000.00	80,000.00	0.00	18,162.99	24,272.18	335.58	335.58	335.58	79,664.42
2500	Productos Químicos, Farmacéuticos y de Laboratorio.	0.00	820,200.00	820,200.00	820,200.00	0.00	500,805.60	672,682.89	513,220.19	346,591.99	331,591.99	306,979.81
252	Fertilizantes, Pesticidas y Otros Agroquímicos.	0.00	15,000.00	15,000.00	15,000.00	0.00	1,440.00	1,399.00	99.00	0.00	0.00	14,901.00
25201	Paguicidas, Abonos y Fertilizantes.	0.00	15,000.00	15,000.00	15,000.00	0.00	1,440.00	1,399.00	99.00	0.00	0.00	14,901.00
253	Medicinas y Productos Farmacéuticos.	0.00	2,200.00	2,200.00	2,200.00	0.00	440.00	0.00	0.00	0.00	0.00	2,200.00
25301	Medicinas y Productos Farmacéuticos.	0.00	2,200.00	2,200.00	2,200.00	0.00	440.00	0.00	0.00	0.00	0.00	2,200.00
254	Materiales, Accesorios y Suministros Médicos.	0.00	300,000.00	300,000.00	300,000.00	0.00	180,756.00	243,953.52	195,709.32	123,406.92	108,406.92	104,290.68
25401	Materiales, Accesorios y Suministros Médicos.	0.00	300,000.00	300,000.00	300,000.00	0.00	180,756.00	243,953.52	195,709.32	123,406.92	108,406.92	104,290.68
255	Fibras Sintéticas, Hules, Plásticos y Derivados.	0.00	3,000.00	3,000.00	3,000.00	0.00	1,636.99	1,002.99	1,002.99	1,002.99	1,002.99	1,997.01
25601	Fibras Sintéticas, Hules, Plásticos y Derivados.	0.00	3,000.00	3,000.00	3,000.00	0.00	1,636.99	1,002.99	1,002.99	1,002.99	1,002.99	1,997.01
259	Otros Productos Químicos.	0.00	500,000.00	500,000.00	500,000.00	0.00	316,532.61	426,327.38	316,408.88	222,182.08	222,182.08	183,591.12
25901	Otros Productos Químicos.	0.00	500,000.00	500,000.00	500,000.00	0.00	316,532.61	426,327.38	316,408.88	222,182.08	222,182.08	183,591.12
2600	Combustibles, Lubricantes y Aditivos.	0.00	453,522.47	453,522.47	453,522.47	0.00	172,480.07	218,871.01	174,314.57	153,008.13	153,008.13	279,207.90
261	Combustibles, Lubricantes y Aditivos.	0.00	453,522.47	453,522.47	453,522.47	0.00	172,480.07	218,871.01	174,314.57	153,008.13	153,008.13	279,207.90
26111	Combustibles.	0.00	450,000.00	450,000.00	450,000.00	0.00	170,355.07	217,444.83	172,888.39	151,581.95	151,581.95	277,111.61
26112	Lubricantes y Aditivos.	0.00	3,522.47	3,522.47	3,522.47	0.00	2,125.00	1,426.18	1,426.18	1,426.18	1,426.18	2,096.29
2700	Vestuario, Blancos, Prendas de Protección y Artículos Deportivos.	0.00	52,978.53	52,978.53	52,978.53	0.00	13,170.00	15,241.24	11,691.64	8,124.64	8,124.64	13,443.53
271	Vestuario y Uniformes.	0.00	13,443.53	13,443.53	13,443.53	0.00	1,000.00	0.00	0.00	0.00	0.00	13,443.53
27101	Vestuario y Uniformes.	0.00	13,443.53	13,443.53	13,443.53	0.00	1,000.00	0.00	0.00	0.00	0.00	13,443.53
272	Prendas de Seguridad y Protección Personal.	0.00	38,835.00	38,835.00	38,835.00	0.00	11,890.00	15,241.24	11,691.64	8,124.64	8,124.64	27,143.36
27201	Prendas de Protección Personal.	0.00	38,835.00	38,835.00	38,835.00	0.00	11,890.00	15,241.24	11,691.64	8,124.64	8,124.64	27,143.36
273	Artículos Deportivos.	0.00	700.00	700.00	700.00	0.00	280.00	0.00	0.00	0.00	0.00	700.00
27301	Artículos Deportivos.	0.00	700.00	700.00	700.00	0.00	280.00	0.00	0.00	0.00	0.00	700.00
2900	Herramientas, Refacciones y Accesorios Menores.	0.00	14,000.00	14,000.00	14,000.00	0.00	59,455.49	37,486.56	27,294.24	25,757.24	25,757.24	114,705.76
291	Herramientas Menores.	0.00	14,000.00	14,000.00	14,000.00	0.00	6,707.05	6,717.68	5,970.64	5,970.64	5,970.64	9,029.36
29101	Herramientas Menores.	0.00	14,000.00	14,000.00	14,000.00	0.00	6,707.05	6,717.68	5,970.64	5,970.64	5,970.64	9,029.36
292	Refacciones y Accesorios Menores de Edificios.	0.00	10,000.00	10,000.00	10,000.00	0.00	640.00	1,918.88	640.00	640.00	640.00	9,360.00
29201	Refacciones y Accesorios Menores de Edificios.	0.00	10,000.00	10,000.00	10,000.00	0.00	640.00	1,918.88	640.00	640.00	640.00	9,360.00
293	Refacciones y Accesorios Menores de Mobiliario y Equipo de Administración, Educativa y Recreativa.	0.00	5,000.00	5,000.00	5,000.00	0.00	0.00	0.00	0.00	0.00	0.00	5,000.00
29301	Refacciones y Accesorios Menores de Mobiliario y Equipo de Administración, Educativa y Recreativa.	0.00	5,000.00	5,000.00	5,000.00	0.00	0.00	0.00	0.00	0.00	0.00	5,000.00
294	Refacciones y Accesorios Menores de Equipo de Computo y Tecnologías de la Información.	0.00	52,000.00	52,000.00	52,000.00	0.00	8,544.00	12,951.40	4,785.00	3,248.00	3,248.00	47,215.00
29401	Refacciones y Accesorios Menores de Equipo de Computo y Telecomunicaciones.	0.00	52,000.00	52,000.00	52,000.00	0.00	8,544.00	12,951.40	4,785.00	3,248.00	3,248.00	47,215.00
295	Refacciones y Accesorios Menores de Equipo de Transporte.	0.00	60,000.00	60,000.00	60,000.00	0.00	42,978.44	15,412.61	15,412.61	15,412.61	15,412.61	44,587.39
29601	Refacciones y Accesorios Menores de Equipo de Transporte.	0.00	60,000.00	60,000.00	60,000.00	0.00	42,978.44	15,412.61	15,412.61	15,412.61	15,412.61	44,587.39



GOBIERNO CONSTITUCIONAL DEL ESTADO DE CHIAPAS

SECRETARÍA DE HACIENDA

Por Capítulos, Concepto, Partida Genérica y Partida Específica por Clasificación Administrativa

SISTEMA PRESUPUESTARIO 2022

(PESOS)

CIERRE DE JUNIO

EP-03

Página 3 de 4

Jueves, 30 de junio de 2022

2.1.1.2.0.310 Instituto de Capacitación y Vinculación Tecnológica del Estado de Chiapas

Capítulo/Concepto/ Partida/Gasto	Descripción	Presupuesto Aprobado	Modificación Neta	Presupuesto Modificado	Presupuesto Liberado	Presupuesto por Liberar	Presupuesto Ministrado	Presupuesto Comprometido	Presupuesto Devengado	Presupuesto Ejercido	Presupuesto Pagado	Subejercicio
208	Refacciones y Accesorios Menores de Maquinaria y Otros Equipos.	0.00	1,000.00	1,000.00	1,000.00	0.00	586.00	485.99	485.99	485.99	485.99	514.01
28001	Refacciones y Accesorios Menores de Maquinaria y Otros Equipos.	0.00	1,000.00	1,000.00	1,000.00	0.00	586.00	485.99	485.99	485.99	485.99	514.01
3000	Servicios Generales.	0.00	8,516,185.91	8,516,185.91	8,516,185.91	0.00	3,599,258.10	4,136,476.27	3,318,422.93	3,143,360.97	5,143,360.97	5,197,762.98
3100	Servicios Básicos.	0.00	1,662,400.00	1,662,400.00	1,662,400.00	0.00	683,737.34	761,961.13	657,588.57	628,432.04	628,432.04	1,004,811.42
311	Energía Eléctrica.	0.00	1,126,000.00	1,126,000.00	1,126,000.00	0.00	470,265.50	539,202.00	468,126.00	443,797.00	443,797.00	657,874.00
31101	Servicio de Energía Eléctrica.	0.00	1,126,000.00	1,126,000.00	1,126,000.00	0.00	470,265.50	539,202.00	468,126.00	443,797.00	443,797.00	657,874.00
312	Gas.	0.00	40,000.00	40,000.00	40,000.00	0.00	20,041.08	19,967.94	18,981.54	18,981.54	18,981.54	21,018.46
31201	Servicio de Gas.	0.00	40,000.00	40,000.00	40,000.00	0.00	20,041.08	19,967.94	18,981.54	18,981.54	18,981.54	21,018.46
312	Agua	0.00	77,000.00	77,000.00	77,000.00	0.00	34,525.40	39,960.19	34,345.13	33,765.13	33,765.13	42,654.87
31301	Servicio de Agua.	0.00	77,000.00	77,000.00	77,000.00	0.00	34,525.40	39,960.19	34,345.13	33,765.13	33,765.13	42,654.87
314	Teléfono Tradicional.	0.00	45,000.00	45,000.00	45,000.00	0.00	19,686.58	18,018.22	14,873.12	14,873.12	14,873.12	30,126.88
31401	Servicio Telefónico Convencional.	0.00	45,000.00	45,000.00	45,000.00	0.00	19,686.58	18,018.22	14,873.12	14,873.12	14,873.12	30,126.88
316	Servicios de Telecomunicaciones y Satélites.	0.00	360,000.00	360,000.00	360,000.00	0.00	131,328.03	140,673.43	117,123.43	114,702.42	114,702.42	242,876.57
31602	Servicios de Internet.	0.00	360,000.00	360,000.00	360,000.00	0.00	131,328.03	140,673.43	117,123.43	114,702.42	114,702.42	242,876.57
318	Servicios Postales y Telegráficos.	0.00	14,400.00	14,400.00	14,400.00	0.00	7,890.75	4,139.35	4,139.35	2,312.63	2,312.63	10,260.65
31801	Servicio Postal.	0.00	14,400.00	14,400.00	14,400.00	0.00	7,890.75	4,139.35	4,139.35	2,312.63	2,312.63	10,260.65
3200	Servicios de Arrendamiento.	0.00	1,374,393.53	1,374,393.53	1,374,393.53	0.00	596,385.74	762,578.28	593,940.62	593,940.62	593,940.62	790,452.91
322	Arrendamiento de Edificios.	0.00	1,356,015.93	1,356,015.93	1,356,015.93	0.00	588,084.78	754,277.32	585,639.66	585,639.66	585,639.66	770,376.27
32201	Arrendamiento de Edificios y Locales.	0.00	1,356,015.93	1,356,015.93	1,356,015.93	0.00	588,084.78	754,277.32	585,639.66	585,639.66	585,639.66	770,376.27
327	Arrendamiento de Activos Intangibles.	0.00	18,377.60	18,377.60	18,377.60	0.00	8,300.96	8,300.96	8,300.96	8,300.96	8,300.96	10,076.64
32701	Patentes, Derechos de Autor, Regalías y Otros.	0.00	18,377.60	18,377.60	18,377.60	0.00	8,300.96	8,300.96	8,300.96	8,300.96	8,300.96	10,076.64
3300	Servicios Profesionales, Científicos, Técnicos y Otros Servicios.	0.00	1,707,583.96	1,707,583.96	1,707,583.96	0.00	965,039.28	1,249,547.74	840,525.22	713,724.29	713,724.29	865,758.74
331	Servicios Legales, de Contabilidad, Auditoría y Relacionados.	0.00	46,706.24	46,706.24	46,706.24	0.00	28,023.74	0.00	0.00	0.00	0.00	46,706.24
33113	Servicios de Dictaminación.	0.00	46,706.24	46,706.24	46,706.24	0.00	28,023.74	0.00	0.00	0.00	0.00	46,706.24
333	Servicios de Consultoría Administrativa, Procesos, Técnica y en Tecnologías de la Información.	0.00	114,841.36	114,841.36	114,841.36	0.00	95,641.36	41,476.35	41,476.35	41,476.35	41,476.35	73,365.01
33301	Servicios de Desarrollo de Aplicaciones Informáticas.	0.00	66,841.36	66,841.36	66,841.36	0.00	66,841.36	41,476.35	41,476.35	41,476.35	41,476.35	25,365.01
33303	Servicios Relacionados con Certificación de Procesos.	0.00	48,000.00	48,000.00	48,000.00	0.00	28,800.00	0.00	0.00	0.00	0.00	49,000.00
336	Servicios de Apoyo Administrativo, Traducción, Fotocopiado e Impresión.	0.00	1,546,036.36	1,546,036.36	1,546,036.36	0.00	841,374.18	1,208,071.39	799,348.87	672,247.94	672,247.94	745,687.49
33602	Servicios de Apoyo Administrativo, Fotocopiado e Impresión.	0.00	746,036.36	746,036.36	746,036.36	0.00	325,934.18	737,854.37	329,131.85	212,935.50	212,935.50	416,904.51
33603	Impresiones Oficiales.	0.00	800,000.00	800,000.00	800,000.00	0.00	515,440.00	470,217.02	470,217.02	459,312.44	459,312.44	329,782.98
3400	Servicios Financieros, Bancarios y Comerciales.	0.00	170,229.88	170,229.88	170,229.88	0.00	125,229.88	130,238.33	112,838.33	112,838.33	112,838.33	57,391.55
345	Seguro de Bienes Patrimoniales.	0.00	110,229.88	110,229.88	110,229.88	0.00	110,229.88	102,978.33	102,978.33	102,978.33	102,978.33	7,251.55
34501	Seguro de Bienes Patrimoniales.	0.00	110,229.88	110,229.88	110,229.88	0.00	110,229.88	102,978.33	102,978.33	102,978.33	102,978.33	7,251.55
347	Fletes y Maniobras.	0.00	60,000.00	60,000.00	60,000.00	0.00	15,000.00	27,260.00	9,860.00	9,860.00	9,860.00	50,140.00
34701	Fletes y Maniobras.	0.00	60,000.00	60,000.00	60,000.00	0.00	15,000.00	27,260.00	9,860.00	9,860.00	9,860.00	50,140.00
3500	Servicios de Instalación, Reparación, Mantenimiento y Conservación.	0.00	425,172.40	425,172.40	425,172.40	0.00	210,307.64	216,482.18	139,284.00	131,396.00	131,396.00	285,888.40
351	Conservación y Mantenimiento Menor de Inmuebles.	0.00	200,000.00	200,000.00	200,000.00	0.00	107,096.64	102,256.00	102,256.00	95,064.00	95,064.00	87,744.00
35106	Conservación y Mantenimiento Menor de Inmuebles.	0.00	200,000.00	200,000.00	200,000.00	0.00	107,096.64	102,256.00	102,256.00	95,064.00	95,064.00	87,744.00
352	Instalación, Reparación y Mantenimiento de Mobiliario y Equipo de Administración, Educativo y Recreativo.	0.00	68,422.40	68,422.40	68,422.40	0.00	42,877.38	8,990.00	8,990.00	8,990.00	8,990.00	59,432.40
35201	Mantenimiento y Conservación de Mobiliario y Equipo de Administración.	0.00	68,422.40	68,422.40	68,422.40	0.00	42,877.38	8,990.00	8,990.00	8,990.00	8,990.00	59,432.40
353	Instalación, Reparación y Mantenimiento de Equipo de Cómputo y Tecnologías de la Información.	0.00	3,750.00	3,750.00	3,750.00	0.00	3,750.00	1,972.00	1,972.00	1,972.00	1,972.00	1,778.00
35301	Mantenimiento y Conservación de Bienes Informáticos.	0.00	3,750.00	3,750.00	3,750.00	0.00	3,750.00	1,972.00	1,972.00	1,972.00	1,972.00	1,778.00



GOBIERNO CONSTITUCIONAL DEL ESTADO DE CHIAPAS

SECRETARÍA DE HACIENDA

Por Capítulos, Concepto, Partida Genérica y Partida Específica por Clasificación Administrativa
SISTEMA PRESUPUESTARIO 2022

(PESOS)

CIERRE DE JUNIO


EP-03

Página 4 de 4

jueves, 30 de junio de 2022

2.1.1.2.0.310 Instituto de Capacitación y Vinculación Tecnológica del Estado de Chiapas

Capítulo/Concepto/ Partida/Gasto	Descripción	Presupuesto Aprobado	Modificación Neta	Presupuesto Modificado	Presupuesto Liberado	Presupuesto por Liberar	Presupuesto Ministrado	Presupuesto Comprometido	Presupuesto Devengado	Presupuesto Ejercido	Presupuesto Pagado	Subejercicio
255	Reparación y Mantenimiento de Equipo de Transportes.	0.00	110,000.00	110,000.00	110,000.00	0.00	32,851.62	83,098.00	9,098.00	9,098.00	9,098.00	100,901.00
25501	Mantenimiento, Conservación y Reparación de Vehículos Terrestres, Ámbar, Marítimos, Lacustres y Fluviales.	0.00	110,000.00	110,000.00	110,000.00	0.00	32,851.62	83,098.00	9,098.00	9,098.00	9,098.00	100,902.00
357	Instalación, Reparación y Mantenimiento de Maquinaria, Otros Equipos y Herramientas.	0.00	13,000.00	13,000.00	13,000.00	0.00	3,200.00	3,198.18	0.00	0.00	0.00	13,000.00
35701	Mantenimiento y Conservación de Maquinaria y Equipo.	0.00	13,000.00	13,000.00	13,000.00	0.00	3,200.00	3,198.18	0.00	0.00	0.00	13,000.00
358	Servicios de Limpieza y Manejo de Desechos.	0.00	30,000.00	30,000.00	30,000.00	0.00	20,532.00	16,968.00	16,968.00	16,272.00	16,272.00	13,632.00
35801	Servicios de Lavandería, Limpieza, Higiene y Fumigación.	0.00	30,000.00	30,000.00	30,000.00	0.00	20,532.00	16,968.00	16,968.00	16,272.00	16,272.00	13,632.00
3600	Servicios de Comunicación Social y Publicidad.	0.00	6,000.00	6,000.00	6,000.00	0.00	2,600.00	2,600.00	2,600.00	2,600.00	2,600.00	3,400.00
361	Difusión por Radio, Televisión y Otros Medios de Mensajes Sobre Programas y Actividades Gubernamentales.	0.00	6,000.00	6,000.00	6,000.00	0.00	2,600.00	2,600.00	2,600.00	2,600.00	2,600.00	3,400.00
36103	Otros Gastos de Difusión e Información.	0.00	6,000.00	6,000.00	6,000.00	0.00	2,600.00	2,600.00	2,600.00	2,600.00	2,600.00	3,400.00
3700	Servicios de Traslado y Viáticos.	0.00	564,784.23	564,784.23	564,784.23	0.00	295,653.58	277,236.87	270,576.87	259,679.43	259,679.43	294,207.36
371	Pasajes Aéreo.	0.00	116,000.00	116,000.00	116,000.00	0.00	71,000.00	50,341.00	50,341.00	50,341.00	50,341.00	65,659.00
37111	Pasajes Nacionales Aéreos.	0.00	116,000.00	116,000.00	116,000.00	0.00	71,000.00	50,341.00	50,341.00	50,341.00	50,341.00	65,659.00
372	Pasajes Terrestres.	0.00	25,000.00	25,000.00	25,000.00	0.00	0.00	7,472.00	812.00	0.00	0.00	19,188.00
37211	Pasajes Nacionales Terrestres.	0.00	20,000.00	20,000.00	20,000.00	0.00	0.00	7,472.00	812.00	0.00	0.00	19,188.00
37213	Otros Pasajes.	0.00	5,000.00	5,000.00	5,000.00	0.00	0.00	0.00	0.00	0.00	0.00	5,000.00
375	Viáticos en el País.	0.00	376,118.63	376,118.63	376,118.63	0.00	191,591.42	179,540.73	179,540.73	176,402.83	176,402.83	196,577.90
37511	Viáticos Nacionales.	0.00	376,118.63	376,118.63	376,118.63	0.00	191,591.42	179,540.73	179,540.73	176,402.83	176,402.83	196,577.90
379	Otros Servicios de Traslado y Hospedaje.	0.00	47,665.60	47,665.60	47,665.60	0.00	33,062.16	39,883.14	39,883.14	32,935.60	32,935.60	7,782.46
37902	Hospedaje.	0.00	47,665.60	47,665.60	47,665.60	0.00	33,062.16	39,883.14	39,883.14	32,935.60	32,935.60	7,782.46
3900	Otros Servicios Generales.	0.00	2,605,621.91	2,605,621.91	2,605,621.91	0.00	720,304.64	735,891.74	700,769.32	700,750.26	700,750.26	1,804,852.59
392	Impuestos y Derechos.	0.00	65,000.00	65,000.00	65,000.00	0.00	29,614.24	63,914.72	28,852.30	28,833.24	28,833.24	36,147.70
39202	Otros Impuestos y Derechos.	0.00	65,000.00	65,000.00	65,000.00	0.00	29,614.24	63,914.72	28,852.30	28,833.24	28,833.24	36,147.70
398	Impuesto Sobre Nóminas y Otros que se Derivan de una Relación Laboral.	0.00	2,540,621.91	2,540,621.91	2,540,621.91	0.00	690,690.40	671,917.02	671,917.02	671,917.02	671,917.02	1,866,704.89
39801	Impuesto Sobre Nóminas y Otros que se Derivan de una Relación Laboral.	0.00	2,540,621.91	2,540,621.91	2,540,621.91	0.00	690,690.40	671,917.02	671,917.02	671,917.02	671,917.02	1,866,704.89
4000	Transferencias, Asignaciones, Subsidios y Otras Ayudas.	202,253,466.77	-194,155,309.18	8,098,157.59	3,142,335.60	4,955,821.99	0.00	0.00	0.00	0.00	0.00	8,098,157.59
4100	Transferencias Internas y Asignaciones al Sector Público.	202,253,466.77	-194,155,309.18	8,098,157.59	3,142,335.60	4,955,821.99	0.00	0.00	0.00	0.00	0.00	8,098,157.59
415	Transferencias Internas Otorgadas a Entidades Paraestatales no Empresariales y no Financieras.	192,933,701.77	-187,877,879.78	4,955,821.99	0.00	4,955,821.99	0.00	0.00	0.00	0.00	0.00	4,955,821.99
41501	Transferencias para Servicios Personales.	3,727,906.00	-3,727,806.00	0.00	0.00	0.00	0.00	0.00	0.00	0.00	0.00	0.00
41502	Transferencias para Materiales y Suministros.	5,591,859.00	-5,591,859.00	0.00	0.00	0.00	0.00	0.00	0.00	0.00	0.00	0.00
41503	Transferencias para Servicios Generales.	0.00	3,142,335.60	3,142,335.60	3,142,335.60	0.00	4,287,662.00	0.00	0.00	0.00	0.00	5,716,882.79
41513	Transferencias para Subsidios y Ayudas (Subsidios por Otras Medidas Económicas, Personal Administrativo).	0.00	3,142,335.60	3,142,335.60	3,142,335.60	0.00	4,287,662.00	0.00	0.00	0.00	0.00	5,716,882.79
INVERSIÓN		0.00	5,716,882.79	5,716,882.79	5,716,882.79	0.00	4,287,662.00	0.00	0.00	0.00	0.00	5,716,882.79
Programa Normal		0.00	5,716,882.79	5,716,882.79	5,716,882.79	0.00	4,287,662.00	0.00	0.00	0.00	0.00	5,716,882.79
6000	Inversión Pública.	0.00	5,716,882.79	5,716,882.79	5,716,882.79	0.00	4,287,662.00	0.00	0.00	0.00	0.00	5,716,882.79
6200	Obras Públicas en Bienes Propios.	0.00	5,716,882.79	5,716,882.79	5,716,882.79	0.00	4,287,662.00	0.00	0.00	0.00	0.00	5,716,882.79
622	Edificación no Habitacional.	0.00	5,716,882.79	5,716,882.79	5,716,882.79	0.00	4,287,662.00	0.00	0.00	0.00	0.00	5,716,882.79
62201	Obras de Construcción para Edificios no Habitacionales.	0.00	5,716,882.79	5,716,882.79	5,716,882.79	0.00	4,287,662.00	0.00	0.00	0.00	0.00	5,716,882.79



GOBIERNO CONSTITUCIONAL DEL ESTADO DE CHIAPAS

SECRETARÍA DE HACIENDA

Resumen Tipo de Gasto y Partida
SISTEMA PRESUPUESTARIO 2022

(PESOS)

CIERRE DE JUNIO

EP-08

Página 1 de 5

2.1.1.2.0.310 Instituto de Capacitación y Vinculación Tecnológica del Estado de Chiapas

Jueves, 30 de Junio de 2022

TIPO GASTO /CAPÍTULOS /CONCEPTOS /PARTIDAS	DESCRIPCIÓN	Presupuesto Aprobado	Modificación Neta	Presupuesto Modificado	Presupuesto Liberado	Presupuesto por Liberar	Presupuesto Ministrado	Presupuesto Comprometido	Presupuesto Devengado	Presupuesto Ejercido	Presupuesto Pagado	Subejercicio
Gran Total		202,253,466.77	6,055,817.01	208,309,283.78	202,253,466.77	4,955,817.01	99,166,880.16	89,467,703.78	83,077,034.80	72,608,880.64	72,364,584.15	125,237,248.98
Total Institucional		202,253,466.77	308,034.22	202,562,400.99	197,636,279.09	4,926,121.90	94,879,218.16	89,467,703.78	83,077,034.80	72,608,880.64	72,364,584.15	119,530,856.19
Total Inversión		0.00	5,716,882.79	5,716,882.79	5,716,882.79	0.00	4,287,662.00	0.00	0.00	0.00	0.00	-5,716,882.79
Total		202,253,466.77	6,055,817.01	208,309,283.78	208,309,283.78	4,955,817.01	99,166,880.16	89,467,703.78	83,077,034.80	72,608,880.64	72,364,584.15	125,237,248.98
Institucional		202,253,466.77	308,034.22	202,562,400.99	197,636,279.09	4,955,817.01	94,879,218.16	89,467,703.78	83,077,034.80	72,608,880.64	72,364,584.15	119,530,856.19
Inversión		0.00	5,716,882.79	5,716,882.79	5,716,882.79	0.00	4,287,662.00	0.00	0.00	0.00	0.00	-5,716,882.79
I Gasto Corriente		202,253,466.77	338,934.22	202,592,400.99	197,636,279.09	4,955,817.01	94,879,218.16	89,467,703.78	83,077,034.80	72,608,880.64	72,364,584.15	119,530,856.19
1000 Servicios Personales.		0.00	182,633,896.49	182,633,896.49	182,633,896.49	0.00	182,716,292.76	182,633,896.49	182,633,896.49	182,633,896.49	182,633,896.49	182,633,896.49
1100 Remuneraciones al Personal de Carácter Permanente.		0.00	46,701,125.75	46,701,125.75	46,701,125.75	0.00	23,550,523.07	22,664,461.63	20,664,461.63	20,664,461.63	20,664,461.63	20,664,461.63
1113 Sueldos Base al Personal Permanente.		0.00	46,701,125.75	46,701,125.75	46,701,125.75	0.00	23,550,523.07	22,664,461.63	20,664,461.63	20,664,461.63	20,664,461.63	20,664,461.63
111304 Sueldo al Personal de Confianza.		0.00	46,701,125.75	46,701,125.75	46,701,125.75	0.00	23,550,523.07	22,664,461.63	20,664,461.63	20,664,461.63	20,664,461.63	20,664,461.63
1200 Remuneraciones al Personal de Carácter Transitorio.		0.00	37,948,713.39	37,948,713.39	37,948,713.39	0.00	26,234,594.91	23,671,280.09	19,176,197.25	13,765,574.21	13,517,277.72	16,771,795.12
121 Honorarios Asimilables a Salarios.		0.00	37,948,713.39	37,948,713.39	37,948,713.39	0.00	26,234,594.91	23,671,280.09	19,176,197.25	13,765,574.21	13,517,277.72	16,771,795.12
12101 Honorarios.		0.00	37,948,713.39	37,948,713.39	37,948,713.39	0.00	26,234,594.91	23,671,280.09	19,176,197.25	13,765,574.21	13,517,277.72	16,771,795.12
1300 Remuneraciones Adicionales y Especiales.		0.00	58,868,653.71	58,868,653.71	58,868,653.71	0.00	21,276,999.30	20,725,794.85	20,725,794.85	20,725,794.85	20,725,794.85	36,112,938.86
132 Primes de Vacaciones, Dominical y Gratificación de Fin de Año.		0.00	18,029,042.51	18,029,042.51	18,029,042.51	0.00	882,133.70	882,132.60	882,132.60	882,132.60	882,132.60	17,250,913.01
13201 Primes de Vacaciones y Dominical.		0.00	1,862,236.35	1,862,236.35	1,862,236.35	0.00	882,133.70	882,132.60	882,132.60	882,132.60	882,132.60	897,386.28
13202 Aguinaldo o Gratificación de Fin de Año.		0.00	16,176,516.16	16,176,516.16	16,176,516.16	0.00	0.00	0.00	0.00	0.00	0.00	16,376,516.16
134 Compensaciones.		0.00	40,829,611.20	40,829,611.20	40,829,611.20	0.00	20,414,805.60	19,950,662.25	19,950,662.25	19,950,662.25	19,950,662.25	20,878,945.95
13420 Compensaciones por Servicios Especiales.		0.00	40,829,611.20	40,829,611.20	40,829,611.20	0.00	20,414,805.60	19,950,662.25	19,950,662.25	19,950,662.25	19,950,662.25	20,878,945.95
1400 Seguridad Social		0.00	22,699,928.68	22,699,928.68	22,699,928.68	0.00	10,844,925.68	10,208,288.27	10,208,288.27	7,888,604.78	7,888,604.78	12,341,630.41
141 Aportaciones de Seguridad Social.		0.00	16,639,874.76	16,639,874.76	16,639,874.76	0.00	9,319,637.38	7,783,259.97	7,783,259.97	5,963,885.97	5,963,885.97	8,888,604.79
14103 Aportaciones al IMSS.		0.00	16,639,874.76	16,639,874.76	16,639,874.76	0.00	9,319,637.38	7,783,259.97	7,783,259.97	5,963,885.97	5,963,885.97	8,888,604.79
142 Aportaciones a Fondos de Vivienda.		0.00	6,060,043.92	6,060,043.92	6,060,043.92	0.00	2,525,288.30	2,525,028.30	2,525,028.30	1,925,118.81	1,925,118.81	3,553,025.62
14202 Aportaciones al INFONAVIT.		0.00	6,060,043.92	6,060,043.92	6,060,043.92	0.00	2,525,288.30	2,525,028.30	2,525,028.30	1,925,118.81	1,925,118.81	3,553,025.62
1500 Otras Prestaciones Sociales y Económicas.		0.00	16,728,360.00	16,728,360.00	16,728,360.00	0.00	5,264,100.00	5,264,997.27	5,264,997.27	5,264,997.27	5,264,997.27	5,264,997.27
159 Otras Prestaciones Sociales y Económicas.		0.00	16,728,360.00	16,728,360.00	16,728,360.00	0.00	5,264,100.00	5,264,997.27	5,264,997.27	5,264,997.27	5,264,997.27	5,264,997.27
15906 Previsión Social Múltiple.		0.00	16,728,360.00	16,728,360.00	16,728,360.00	0.00	5,264,100.00	5,264,997.27	5,264,997.27	5,264,997.27	5,264,997.27	5,264,997.27
1700 Pago de Estímulos a Servidores Públicos.		0.00	5,686,084.96	5,686,084.96	5,686,084.96	0.00	259,000.00	259,000.00	259,000.00	259,000.00	259,000.00	5,417,084.96
171 Estímulos.		0.00	5,686,084.96	5,686,084.96	5,686,084.96	0.00	259,000.00	259,000.00	259,000.00	259,000.00	259,000.00	5,417,084.96
17102 Estímulos al Personal Operativo.		0.00	2,167,084.96	2,167,084.96	2,167,084.96	0.00	0.00	0.00	0.00	0.00	0.00	2,167,084.96
17103 Incentivos al Personal.		0.00	3,519,000.00	3,519,000.00	3,519,000.00	0.00	259,000.00	259,000.00	259,000.00	259,000.00	259,000.00	3,249,999.99
2000 Materiales y Suministros.		0.00	3,344,201.00	3,344,201.00	3,344,201.00	0.00	1,810,737.25	2,460,309.40	1,844,972.59	622,733.32	617,233.32	1,844,233.32
2100 Materiales de Administración, Emisión de Documentos y Artículos Oficiales.		0.00	1,200,000.00	1,200,000.00	1,200,000.00	0.00	680,232.77	1,271,233.86	622,404.43	18,128.39	18,128.39	887,233.57
211 Materiales, Utensilios Equipos Menores de Oficina.		0.00	720,000.00	720,000.00	720,000.00	0.00	359,225.47	622,032.47	721,000.00	1,844.00	1,844.00	498,200.00



GOBIERNO CONSTITUCIONAL DEL ESTADO DE CHIAPAS

SECRETARÍA DE HACIENDA

Resumen Tipo de Gasto y Partida SISTEMA PRESUPUESTARIO 2022

(PESOS)

CIERRE DE JUNIO

EP-08

Página 2 de 5

2.1.1.2.0.310 Instituto de Capacitación y Vinculación Tecnológica del Estado de Chiapas

Jueves, 30 de junio de 2022

TIPO GASTO / CAPÍTULOS / CONCEPTOS / PARTIDAS	DESCRIPCIÓN	Presupuesto Aprobado	Modificación Neta	Presupuesto Modificado	Presupuesto Liberado	Presupuesto por Liberar	Presupuesto Ministrado	Presupuesto Comprometido	Presupuesto Devengado	Presupuesto Ejercido	Presupuesto Pagado	Subejercicio
21101	Materiales y Útiles de Oficina.	0.00	750,000.00	750,000.00	750,000.00	0.00	359,225.42	602,023.67	271,048.09	1,682.00	1,682.00	479,000.94
214	Materiales, Útiles y Equipos Menores de Tecnologías de la Información y Comunicaciones.	0.00	400,000.00	400,000.00	400,000.00	0.00	194,610.54	359,029.09	58,720.53	14,338.63	14,338.63	331,277.47
21401	Materiales y Útiles Consumibles para el Procesamiento en Equipos y Bienes Informáticos.	0.00	400,000.00	400,000.00	400,000.00	0.00	154,640.54	359,029.09	58,720.53	14,338.63	14,338.63	331,277.47
216	Material de Limpieza.	0.00	350,000.00	350,000.00	350,000.00	0.00	182,632.81	350,000.00	102,625.31	57.76	57.76	347,325.19
21601	Material de Limpieza.	0.00	350,000.00	350,000.00	350,000.00	0.00	182,632.81	350,000.00	102,625.31	57.76	57.76	347,325.19
2200	Alimentos y Utensilios.	0.00	100,000.00	100,000.00	100,000.00	0.00	26,930.37	58,420.51	22,570.94	32,570.94	32,570.94	24,146.46
221	Productos Alimenticios para Personas.	0.00	80,000.00	80,000.00	80,000.00	0.00	26,930.37	48,996.51	21,420.51	22,146.94	22,146.94	48,576.46
22111	Productos Alimenticios para Personal.	0.00	80,000.00	80,000.00	80,000.00	0.00	26,930.37	48,996.51	21,420.51	22,146.94	22,146.94	48,576.46
223	Utensilios para el Servicio de Alimentación.	0.00	20,000.00	20,000.00	20,000.00	0.00	10,000.00	9,424.00	9,424.00	9,424.00	9,424.00	10,570.00
22301	Utensilios para el Servicio de Alimentación.	0.00	20,000.00	20,000.00	20,000.00	0.00	10,000.00	9,424.00	9,424.00	9,424.00	9,424.00	10,570.00
2400	Materiales y Artículos de Construcción y de Reparación.	0.00	275,200.00	275,200.00	275,200.00	0.00	64,944.00	98,666.53	151,179.04	50,141.69	30,141.69	245,029.99
244	Madera y Productos de Madera.	0.00	3,000.00	3,000.00	3,000.00	0.00	1,200.00	0.00	0.00	0.00	0.00	3,000.00
24401	Madera y Productos de Madera.	0.00	3,000.00	3,000.00	3,000.00	0.00	1,200.00	0.00	0.00	0.00	0.00	3,000.00
246	Material Eléctrico y Electrónico.	0.00	130,000.00	130,000.00	130,000.00	0.00	15,615.52	34,818.52	18,369.60	15,329.08	15,329.08	104,670.40
24601	Material Eléctrico y Electrónico.	0.00	130,000.00	130,000.00	130,000.00	0.00	15,615.52	34,818.52	18,369.60	15,329.08	15,329.08	104,670.40
247	Artículos Metálicos para la Construcción.	0.00	2,500.00	2,500.00	2,500.00	0.00	794.00	90.98	90.98	90.98	90.98	2,409.02
24701	Artículos Metálicos para la Construcción.	0.00	2,500.00	2,500.00	2,500.00	0.00	794.00	90.98	90.98	90.98	90.98	2,409.02
248	Materiales Complementarios.	0.00	60,000.00	60,000.00	60,000.00	0.00	48,502.46	36,377.95	26,377.95	34,390.20	34,390.20	23,622.15
24801	Materiales Complementarios.	0.00	60,000.00	60,000.00	60,000.00	0.00	48,502.46	36,377.95	26,377.95	34,390.20	34,390.20	23,622.15
249	Otros Materiales y Artículos de Construcción y Reparación.	0.00	80,000.00	80,000.00	80,000.00	0.00	16,152.99	24,272.10	16.50	25.58	25.58	75,664.42
24901	Otros Materiales y Artículos de Construcción y Reparación.	0.00	80,000.00	80,000.00	80,000.00	0.00	16,152.99	24,272.10	16.50	25.58	25.58	75,664.42
2500	Productos Químicos, Farmacéuticos y de Laboratorio.	0.00	820,200.00	820,200.00	820,200.00	0.00	30,632.80	672,662.36	513,212.19	246,591.69	231,591.69	306,979.61
252	Fertilizantes, Pesticidas y Otros Agroquímicos.	0.00	15,000.00	15,000.00	15,000.00	0.00	1,440.00	1,099.00	99.00	0.00	0.00	14,801.00
25201	Plaguicidas, Abonos y Fertilizantes.	0.00	15,000.00	15,000.00	15,000.00	0.00	1,440.00	1,099.00	99.00	0.00	0.00	14,801.00
253	Medicinas y Productos Farmacéuticos.	0.00	2,200.00	2,200.00	2,200.00	0.00	440.00	0.00	0.00	0.00	0.00	2,200.00
25301	Medicinas y Productos Farmacéuticos.	0.00	2,200.00	2,200.00	2,200.00	0.00	440.00	0.00	0.00	0.00	0.00	2,200.00
254	Materiales, Accesorios y Suministros Médicos.	0.00	300,000.00	300,000.00	300,000.00	0.00	180,796.00	240,923.52	135,705.32	139,436.92	139,436.92	194,230.68
25401	Materiales, Accesorios y Suministros Médicos.	0.00	300,000.00	300,000.00	300,000.00	0.00	180,796.00	240,923.52	135,705.32	139,436.92	139,436.92	194,230.68
255	Fibras Sintéticas, Hules, Plásticos y Derivados.	0.00	3,000.00	3,000.00	3,000.00	0.00	1,636.00	1,822.59	1,822.59	1,822.59	1,822.59	1,997.01
25501	Fibras Sintéticas, Hules, Plásticos y Derivados.	0.00	3,000.00	3,000.00	3,000.00	0.00	1,636.00	1,822.59	1,822.59	1,822.59	1,822.59	1,997.01
259	Otros Productos Químicos.	0.00	500,000.00	500,000.00	500,000.00	0.00	315,520.61	426,337.36	376,486.36	222,162.08	222,162.08	189,571.42
25901	Otros Productos Químicos.	0.00	500,000.00	500,000.00	500,000.00	0.00	315,520.61	426,337.36	376,486.36	222,162.08	222,162.08	189,571.42
2600	Combustibles, Lubricantes y Aditivos.	0.00	452,522.47	452,522.47	452,522.47	0.00	172,490.07	218,671.61	174,214.57	153,000.13	153,000.13	295,227.50
261	Combustibles, Lubricantes y Aditivos.	0.00	452,522.47	452,522.47	452,522.47	0.00	172,490.07	218,671.61	174,214.57	153,000.13	153,000.13	295,227.50
26111	Combustibles.	0.00	450,000.00	450,000.00	450,000.00	0.00	170,220.07	217,444.61	172,038.28	151,281.85	151,281.85	277,111.61



GOBIERNO CONSTITUCIONAL DEL ESTADO DE CHIAPAS

SECRETARÍA DE HACIENDA

Resumen Tipo de Gasto y Partida
SISTEMA PRESUPUESTARIO 2022
(PESOS)
CIERRE DE JUNIO

EP-08

Página 3 de 5

Jueves, 30 de junio de 2022

2.1.1.2.0.310 Instituto de Capacitación y Vinculación Tecnológica del Estado de Chiapas

Table with columns: TIPO GASTO / CAPÍTULOS / CONCEPTOS / PARTIDAS, DESCRIPCIÓN, Presupuesto Aprobado, Modificación Neta, Presupuesto Modificado, Presupuesto Liberado, Presupuesto por Liberar, Presupuesto Ministrado, Presupuesto Comprometido, Presupuesto Devengado, Presupuesto Ejercido, Presupuesto Pagado, Subejercicio. Rows include categories like Vestuario, Herramientas, and Servicios Generales.

Handwritten signature in blue ink.

GOBIERNO CONSTITUCIONAL DEL ESTADO DE CHIAPAS

SECRETARÍA DE HACIENDA

Resumen Tipo de Gasto y Partida
SISTEMA PRESUPUESTARIO 2022

(PESOS)

CIERRE DE JUNIO

EP-08

Página 4 de 5

Jueves, 30 de junio de 2022

2.1.1.2.0.310 Instituto de Capacitación y Vinculación Tecnológica del Estado de Chiapas

TIPO GASTO / CAPÍTULOS /CONCEPTOS /PARTIDAS	DESCRIPCIÓN	Presupuesto Aprobado	Modificación Neta	Presupuesto Modificado	Presupuesto Liberado	Presupuesto por Liberar	Presupuesto Ministrado	Presupuesto Comprometido	Presupuesto Devengado	Presupuesto Ejercido	Presupuesto Pagado	Subejercicio
3200	322	0.00	1,374,303.53	1,374,303.53	1,374,303.53	0.00	395,015.74	762,238.28	552,940.62	593,940.62	502,940.62	702,432.91
	32201	0.00	1,256,015.93	1,256,015.93	1,256,015.93	0.00	303,079.78	754,277.02	555,639.66	585,639.66	585,639.66	770,076.27
	32201	0.00	1,256,015.93	1,256,015.93	1,256,015.93	0.00	589,094.70	754,277.02	555,639.66	585,639.66	585,639.66	770,076.27
	327	0.00	113,777.60	113,777.60	113,777.60	0.00	6,300.96	3,300.96	5,300.96	9,300.96	8,300.96	10,076.64
	32701	0.00	113,777.60	113,777.60	113,777.60	0.00	6,300.96	3,300.96	5,300.96	9,300.96	8,300.96	10,076.64
3300	331	0.00	1,707,593.86	1,707,593.86	1,707,593.86	0.00	765,019.20	1,240,547.74	845,026.32	711,724.29	713,724.29	885,753.34
	33111	0.00	46,706.24	46,706.24	46,706.24	0.00	26,023.76	0.00	0.00	0.00	0.00	46,706.24
	33111	0.00	46,706.24	46,706.24	46,706.24	0.00	26,023.76	0.00	0.00	0.00	0.00	46,706.24
	333	0.00	1,148,413.36	1,148,413.36	1,148,413.36	0.00	65,641.36	41,476.35	41,476.35	41,476.35	41,476.35	21,365.01
	33301	0.00	68,641.36	68,641.36	68,641.36	0.00	68,641.36	41,476.35	41,476.35	41,476.35	41,476.35	21,365.01
	33303	0.00	40,000.00	40,000.00	40,000.00	0.00	26,000.00	0.00	0.00	0.00	0.00	40,000.00
	336	0.00	1,546,036.36	1,546,036.36	1,546,036.36	0.00	641,744.18	1,209,071.39	779,248.87	672,248.94	672,248.94	746,687.49
	33602	0.00	746,036.36	746,036.36	746,036.36	0.00	325,034.18	777,874.37	220,134.85	212,925.50	212,925.50	246,504.51
	33603	0.00	800,000.00	800,000.00	800,000.00	0.00	316,710.00	431,197.02	459,113.32	459,323.44	459,323.44	500,182.98
3400	345	0.00	170,229.88	170,229.88	170,229.88	0.00	128,229.88	120,229.88	120,229.88	120,229.88	120,229.88	1,201.25
	34501	0.00	170,229.88	170,229.88	170,229.88	0.00	128,229.88	120,229.88	120,229.88	120,229.88	120,229.88	1,201.25
	347	0.00	60,000.00	60,000.00	60,000.00	0.00	15,000.00	27,260.00	9,800.00	9,800.00	9,800.00	50,140.00
	34701	0.00	60,000.00	60,000.00	60,000.00	0.00	15,000.00	27,260.00	9,800.00	9,800.00	9,800.00	50,140.00
3500	351	0.00	425,172.40	425,172.40	425,172.40	0.00	270,377.54	276,480.19	130,284.00	111,196.00	110,296.00	285,850.40
	35106	0.00	200,000.00	200,000.00	200,000.00	0.00	107,096.64	101,226.00	101,226.00	95,054.00	95,054.00	97,744.00
	35106	0.00	200,000.00	200,000.00	200,000.00	0.00	107,096.64	101,226.00	101,226.00	95,054.00	95,054.00	97,744.00
	352	0.00	68,422.40	68,422.40	68,422.40	0.00	42,877.31	6,990.00	6,990.00	6,990.00	6,990.00	19,412.40
	35201	0.00	68,422.40	68,422.40	68,422.40	0.00	42,877.31	6,990.00	6,990.00	6,990.00	6,990.00	19,412.40
	353	0.00	3,750.00	3,750.00	3,750.00	0.00	3,750.00	1,872.00	1,872.00	1,872.00	1,872.00	1,776.00
	35301	0.00	3,750.00	3,750.00	3,750.00	0.00	3,750.00	1,872.00	1,872.00	1,872.00	1,872.00	1,776.00
	355	0.00	110,000.00	110,000.00	110,000.00	0.00	32,813.62	80,098.00	9,006.00	9,006.00	9,006.00	100,920.00
	35501	0.00	110,000.00	110,000.00	110,000.00	0.00	32,813.62	80,098.00	9,006.00	9,006.00	9,006.00	100,920.00
	357	0.00	13,000.00	13,000.00	13,000.00	0.00	3,200.00	3,168.00	0.00	0.00	0.00	13,000.00
	35701	0.00	13,000.00	13,000.00	13,000.00	0.00	3,200.00	3,168.00	0.00	0.00	0.00	13,000.00
	358	0.00	30,000.00	30,000.00	30,000.00	0.00	30,512.00	16,968.00	16,968.00	16,272.00	16,272.00	13,022.00
	35801	0.00	30,000.00	30,000.00	30,000.00	0.00	30,512.00	16,968.00	16,968.00	16,272.00	16,272.00	13,022.00
3600	361	0.00	6,000.00	6,000.00	6,000.00	0.00	2,600.00	2,600.00	2,600.00	2,600.00	2,600.00	3,400.00
	36101	0.00	6,000.00	6,000.00	6,000.00	0.00	2,600.00	2,600.00	2,600.00	2,600.00	2,600.00	3,400.00



GOBIERNO CONSTITUCIONAL DEL ESTADO DE CHIAPAS

SECRETARÍA DE HACIENDA

Resumen Tipo de Gasto y Partida
SISTEMA PRESUPUESTARIO 2022
(PESOS)
CIERRE DE JUNIO

2.1.1.2.0.310 Instituto de Capacitación y Vinculación Tecnológica del Estado de Chiapas

Jueves, 30 de junio de 2022

TIPO GASTO / CAPÍTULOS /CONCEPTOS /PARTIDAS	DESCRIPCIÓN	Presupuesto Aprobado	Modificación Neta	Presupuesto Modificado	Presupuesto Liberado	Presupuesto por Liberar	Presupuesto Ministrada	Presupuesto Comprometido	Presupuesto Devengado	Presupuesto Ejercido	Presupuesto Pagado	Subejercicio
3700	Servicios de Traslado y Viáticos.	0.00	564,784.23	564,784.23	564,784.21	0.00	395,610.58	277,326.02	270,256.67	289,670.43	259,570.43	394,007.39
371	Pasajes Aéreos.	0.00	116,000.00	116,000.00	116,000.00	0.00	71,000.00	50,341.00	50,341.00	50,341.00	50,341.00	85,859.00
37111	Pasajes Nacionales Aéreos.	0.00	116,000.00	116,000.00	116,000.00	0.00	71,000.00	50,341.00	50,341.00	50,341.00	50,341.00	85,859.00
372	Pasajes Terrestres.	0.00	25,000.00	25,000.00	25,000.00	0.00	0.00	7,472.00	812.00	0.00	0.00	24,138.00
37211	Pasajes Nacionales Terrestres.	0.00	20,000.00	20,000.00	20,000.00	0.00	0.00	7,472.00	812.00	0.00	0.00	19,188.00
37213	Otros Pasajes.	0.00	5,000.00	5,000.00	5,000.00	0.00	0.00	0.00	0.00	0.00	0.00	5,000.00
375	Viáticos en el País.	0.00	376,118.63	376,118.63	376,118.63	0.00	199,571.42	179,540.71	179,540.71	176,402.83	176,402.83	196,577.90
37511	Viáticos Nacionales.	0.00	376,118.63	376,118.63	376,118.63	0.00	199,571.42	179,540.71	179,540.71	176,402.83	176,402.83	196,577.90
379	Otros Servicios de Traslado y Hospedaje.	0.00	47,665.60	47,665.60	47,665.60	0.00	33,020.16	39,883.14	39,883.14	32,925.60	32,925.60	7,742.46
37902	Hospedaje.	0.00	47,665.60	47,665.60	47,665.60	0.00	33,020.16	39,883.14	39,883.14	32,925.60	32,925.60	7,742.46
3900	Otros Servicios Generales.	0.00	2,005,621.91	2,005,621.91	2,005,621.91	0.00	720,234.64	720,001.74	703,750.32	703,750.32	703,750.32	1,694,852.38
392	Impuestos y Derechos.	0.00	65,000.00	65,000.00	65,000.00	0.00	26,614.24	63,014.72	62,852.30	28,813.24	28,813.24	26,473.00
39202	Otros Impuestos y Derechos.	0.00	65,000.00	65,000.00	65,000.00	0.00	26,614.24	63,014.72	62,852.30	28,813.24	28,813.24	26,473.00
398	Impuesto Sobre Nóminas y Otros que se Deriven de una Relación Laboral.	0.00	2,540,621.91	2,540,621.91	2,540,621.91	0.00	690,600.40	671,917.02	671,917.02	671,917.02	671,917.02	1,868,704.89
39801	Impuesto Sobre Nóminas y Otros que se Deriven de una Relación Laboral.	0.00	2,540,621.91	2,540,621.91	2,540,621.91	0.00	690,600.40	671,917.02	671,917.02	671,917.02	671,917.02	1,868,704.89
4000	Transferencias, Asignaciones, Subsidios y Otras Ayudas.	202,215,466.77	-194,125,309.18	8,090,157.59	3,142,335.60	-4,955,821.99	0.00	0.00	0.00	0.00	0.00	8,090,157.59
4100	Transferencias Internas y Asignaciones al Sector Público.	202,215,466.77	-194,125,309.18	8,090,157.59	3,142,335.60	-4,955,821.99	0.00	0.00	0.00	0.00	0.00	8,090,157.59
415	Transferencias Internas Otorgadas a Entidades Paraestatales no Empresariales y no Financieras	202,215,466.77	-194,125,309.18	8,090,157.59	3,142,335.60	-4,955,821.99	0.00	0.00	0.00	0.00	0.00	8,090,157.59
41501	Transferencias para Servicios Personales.	192,933,701.71	-187,977,079.79	4,956,621.99	0.00	-4,955,821.99	0.00	0.00	0.00	0.00	0.00	4,956,621.99
41502	Transferencias para Materiales y Suministros.	3,727,906.00	-3,727,906.00	0.00	0.00	0.00	0.00	0.00	0.00	0.00	0.00	0.00
41503	Transferencias para Servicios Generales.	5,551,859.00	-5,551,859.00	0.00	0.00	0.00	0.00	0.00	0.00	0.00	0.00	0.00
41513	Transferencias para Subsidios y Ayudas (Subsidios por Otras Medidas Económicas, Personal Administrativo).	0.00	3,142,335.60	3,142,335.60	3,142,335.60	0.00	0.00	0.00	0.00	0.00	0.00	3,142,335.60
2	Gasto de Capital	0.00	5,716,882.79	5,716,882.79	5,716,882.79	0.00	4,287,612.00	0.00	0.00	0.00	0.00	5,716,882.79
6000	Inversión Pública.	0.00	5,716,882.79	5,716,882.79	5,716,882.79	0.00	4,287,612.00	0.00	0.00	0.00	0.00	5,716,882.79
6200	Obra Pública en Bienes Propios.	0.00	5,716,882.79	5,716,882.79	5,716,882.79	0.00	4,287,612.00	0.00	0.00	0.00	0.00	5,716,882.79
622	Edificación no Habitacional.	0.00	5,716,882.79	5,716,882.79	5,716,882.79	0.00	4,287,612.00	0.00	0.00	0.00	0.00	5,716,882.79
62201	Obras de Construcción para Edificios no Habitacionales.	0.00	5,716,882.79	5,716,882.79	5,716,882.79	0.00	4,287,612.00	0.00	0.00	0.00	0.00	5,716,882.79



GOBIERNO CONSTITUCIONAL DEL ESTADO DE CHIAPAS

SECRETARÍA DE HACIENDA

1 - No Etiquetado - Recursos Federales (Clasificación Administrativa)

SISTEMA PRESUPUESTARIO 2022

(PESOS)

CIERRE DE JUNIO

EP-5

Página 1 de 3

Jueves, 30 de junio de 2022

2.1.1.2.0.310 Instituto de Capacitación y Vinculación Tecnológica del Estado de Chiapas

Table with columns: UR, FI, FUN, SF, SSFPS, PP, OA, AI, PT, MPIO, COGC, GASTO, TG, TR, FF, SFTE, DESCRIPCIÓN, Presupuesto Aprobado, Modificación Neto, Presupuesto Modificado, Presupuesto Liberado, Presupuesto por Liberar, Presupuesto Ministrado, Presupuesto Comprometido, Presupuesto Devengado, Presupuesto Ejercido, Presupuesto Pagado, Subejercicio. Includes sub-totals for Gran Total, Total, and various institutional categories.

Handwritten signature in blue ink.



GOBIERNO CONSTITUCIONAL DEL ESTADO DE CHIAPAS

SECRETARÍA DE HACIENDA

1 - No Etiquetado - Recursos Federales (Clasificación Administrativa)

SISTEMA PRESUPUESTARIO 2022

(PESOS)

CIERRE DE JUNIO

2.1.1.2.0.310 Instituto de Capacitación y Vinculación Tecnológica del Estado de Chiapas

Table with columns: UR, FI, FUN, SF, SSF, PP, OA, AI, PT, MPIO, COGC, GASTO, TG, TR, FF, SFTE, DESCRIPCIÓN, Presupuesto Aprobado, Modificación Neta, Presupuesto Modificado, Presupuesto Liberado, Presupuesto por Liberar, Presupuesto Ministrado, Presupuesto Comprometido, Presupuesto Devengado, Presupuesto Ejercido, Presupuesto Pagado, Subejercicio. Rows include various service categories like 'Servicio de Agua', 'Teléfono Tradicional', 'Servicio Telefónico Conversacional', etc.

Handwritten signature in blue ink.



GOBIERNO CONSTITUCIONAL DEL ESTADO DE CHIAPAS

SECRETARÍA DE HACIENDA

1 - No Etiquetado - Recursos Federales (Clasificación Administrativa)

SISTEMA PRESUPUESTARIO 2022

(PESOS)

CIERRE DE JUNIO

EP-5

Página 3 de 3

Jueves, 30 de junio de 2022.

2.1.1.2.0.310 Instituto de Capacitación y Vinculación Tecnológica del Estado de Chiapas

Table with columns: UR, FE, FUN, SF, SSFP, PP, OA, AI, PT, MPIO, COGC, GASTO, TG, TR, FF, SFTE, DESCRIPCIÓN, Presupuesto Aprobado, Modificación Neta, Presupuesto Modificado, Presupuesto Liberado, Presupuesto por Liberar, Presupuesto Ministrado, Presupuesto Comprometido, Presupuesto Devengado, Presupuesto Ejercido, Presupuesto Pagado, Subejercicio. Rows include various budget items like 'Pasajes Nacionales Trimestres', 'Otros Pasajes', 'Viáticos en el País', etc.

Handwritten signature in blue ink.



GOBIERNO CONSTITUCIONAL DEL ESTADO DE CHIAPAS

SECRETARÍA DE HACIENDA

1 - No Etiquetado - Recursos Fiscales (Clasificación Administrativa)

SISTEMA PRESUPUESTARIO 2022

(PESOS)

CIERRE DE JUNIO

2.1.1.2.0.310 Instituto de Capacitación y Vinculación Tecnológica del Estado de Chiapas

Table with columns: UR, FI, FUN, SF, SSFPS, PF, OA, AI, PT, MPIO, COGC, GASTO, TIG, TR, FF, SFTE, DESCRIPCIÓN, Presupuesto Aprobado, Modificación Neta, Presupuesto Modificado, Presupuesto Liberado, Presupuesto por Liberar, Presupuesto Ministrado, Presupuesto Comprometido, Presupuesto Devengado, Presupuesto Ejercido, Presupuesto Pagado, Subejercicio. Includes rows for Gran Total, Total, and detailed institutional breakdowns.

Handwritten signature in blue ink at the bottom of the page.



GOBIERNO CONSTITUCIONAL DEL ESTADO DE CHIAPAS

SECRETARÍA DE HACIENDA

1 - No Etiquetado - Recursos Fiscales (Clasificación Administrativa)

SISTEMA PRESUPUESTARIO 2022

(PESOS)

CIERRE DE JUNIO

2.1.1.2.0.310 Instituto de Capacitación y Vinculación Tecnológica del Estado de Chiapas

Table with columns: UR, FI, FUN, SF, SSFPS, PP, DA, PA, PT, MPIO, COGC, GASTO, TG, TR, PF, SFTE, DESCRIPCIÓN, Presupuesto Aprobado, Modificación Neta, Presupuesto Modificado, Presupuesto Liberado, Presupuesto por Liberar, Presupuesto Ministrado, Presupuesto Comprometido, Presupuesto Devengado, Presupuesto Ejercido, Presupuesto Pagado, Subejercicio. The table lists various budget items for the 'Instituto de Capacitación y Vinculación Tecnológica del Estado de Chiapas' under the 'SECRETARÍA DE HACIENDA'.



GOBIERNO CONSTITUCIONAL DEL ESTADO DE CHIAPAS
SECRETARÍA DE HACIENDA

1 - No Etiquetado - Ingresos Propios (Clasificación Administrativa)
SISTEMA PRESUPUESTARIO 2022
(PESOS)
CIERRE DE JUNIO

2.1.1.2.0.310 Instituto de Capacitación y Vinculación Tecnológica del Estado de Chiapas

UR	FI	FUN	SF	SSFP	PP	OA	AI	PT	MPIO	COGC	GASTO	TG	TR	FF	SFTE	DESCRIPCIÓN	Presupuesto Aprobado	Modificación Neta	Presupuesto Modificado	Presupuesto Liberado	Presupuesto por Liberar	Presupuesto Ministrado	Presupuesto Comprometido	Presupuesto Devengado	Presupuesto Ejercido	Presupuesto Pagado	Subejercicio						
Gran Total																	0.00	5,716,882.79	5,716,882.79	5,716,882.79	0.00	4,287,652.00	0.00	0.00	0.00	0.00	0.00	0.00	0.00	0.00	0.00	0.00	5,716,882.79
Total																	0.00	5,716,882.79	5,716,882.79	5,716,882.79	0.00	4,287,652.00	0.00	0.00	0.00	0.00	0.00	0.00	0.00	0.00	0.00	0.00	5,716,882.79
TOTAL FUENTE DE FINANCIAMIENTO																	0.00	5,716,882.79	5,716,882.79	5,716,882.79	0.00	4,287,652.00	0.00	0.00	0.00	0.00	0.00	0.00	0.00	0.00	0.00	0.00	5,716,882.79
TOTAL GLOBAL FUNCIÓN 1 Asuntos Económicos, Comerciales y Laborales en General																	0.00	5,716,882.79	5,716,882.79	5,716,882.79	0.00	4,287,652.00	0.00	0.00	0.00	0.00	0.00	0.00	0.00	0.00	0.00	0.00	5,716,882.79
TOTAL GLOBAL SUBFUENTE DE FINANCIAMIENTO B Economías de Ejercicios Anteriores																	0.00	5,716,882.79	5,716,882.79	5,716,882.79	0.00	4,287,652.00	0.00	0.00	0.00	0.00	0.00	0.00	0.00	0.00	0.00	0.00	5,716,882.79
INVERSIÓN																	0.00	5,716,882.79	5,716,882.79	5,716,882.79	0.00	4,287,652.00	0.00	0.00	0.00	0.00	0.00	0.00	0.00	0.00	0.00	5,716,882.79	
Programa Normal																	0.00	5,716,882.79	5,716,882.79	5,716,882.79	0.00	4,287,652.00	0.00	0.00	0.00	0.00	0.00	0.00	0.00	0.00	0.00	5,716,882.79	
01 Dirección General																	0.00	5,716,882.79	5,716,882.79	5,716,882.79	0.00	4,287,652.00	0.00	0.00	0.00	0.00	0.00	0.00	0.00	0.00	0.00	0.00	5,716,882.79
01 3 Desarrollo Económico																	0.00	5,716,882.79	5,716,882.79	5,716,882.79	0.00	4,287,652.00	0.00	0.00	0.00	0.00	0.00	0.00	0.00	0.00	0.00	0.00	5,716,882.79
01 3 1 Asuntos Económicos, Comerciales y Laborales en General																	0.00	5,716,882.79	5,716,882.79	5,716,882.79	0.00	4,287,652.00	0.00	0.00	0.00	0.00	0.00	0.00	0.00	0.00	0.00	0.00	5,716,882.79
01 3 1 2 Asuntos Laborales Generales																	0.00	5,716,882.79	5,716,882.79	5,716,882.79	0.00	4,287,652.00	0.00	0.00	0.00	0.00	0.00	0.00	0.00	0.00	0.00	0.00	5,716,882.79
01 3 1 2 1 Asuntos Laborales Generales																	0.00	5,716,882.79	5,716,882.79	5,716,882.79	0.00	4,287,652.00	0.00	0.00	0.00	0.00	0.00	0.00	0.00	0.00	0.00	0.00	5,716,882.79
01 3 1 2 1 F Desarrollo Económico																	0.00	5,716,882.79	5,716,882.79	5,716,882.79	0.00	4,287,652.00	0.00	0.00	0.00	0.00	0.00	0.00	0.00	0.00	0.00	0.00	5,716,882.79
01 3 1 2 1 F 045 Programa de modernización de edificios y espacios públicos																	0.00	5,716,882.79	5,716,882.79	5,716,882.79	0.00	4,287,652.00	0.00	0.00	0.00	0.00	0.00	0.00	0.00	0.00	0.00	0.00	5,716,882.79
01 3 1 2 1 F 045 01 Asignación Normal																	0.00	5,716,882.79	5,716,882.79	5,716,882.79	0.00	4,287,652.00	0.00	0.00	0.00	0.00	0.00	0.00	0.00	0.00	0.00	0.00	5,716,882.79
01 3 1 2 1 F 045 01 C02 Capacitación y Productividad																	0.00	5,716,882.79	5,716,882.79	5,716,882.79	0.00	4,287,652.00	0.00	0.00	0.00	0.00	0.00	0.00	0.00	0.00	0.00	0.00	5,716,882.79
01 3 1 2 1 F 045 01 C02 8001 Oficinas Administrativas del ICATECH (Construcción)																	0.00	5,716,882.79	5,716,882.79	5,716,882.79	0.00	4,287,652.00	0.00	0.00	0.00	0.00	0.00	0.00	0.00	0.00	0.00	0.00	5,716,882.79
01 3 1 2 1 F 045 01 C02 8001 101 Tuxtla Gutiérrez																	0.00	5,716,882.79	5,716,882.79	5,716,882.79	0.00	4,287,652.00	0.00	0.00	0.00	0.00	0.00	0.00	0.00	0.00	0.00	0.00	5,716,882.79
01 3 1 2 1 F 045 01 C02 8001 101 0 6000 Inversión Pública																	0.00	5,716,882.79	5,716,882.79	5,716,882.79	0.00	4,287,652.00	0.00	0.00	0.00	0.00	0.00	0.00	0.00	0.00	0.00	0.00	5,716,882.79
01 3 1 2 1 F 045 01 C02 8001 101 0 6200 Obra Pública en Bienes Propios																	0.00	5,716,882.79	5,716,882.79	5,716,882.79	0.00	4,287,652.00	0.00	0.00	0.00	0.00	0.00	0.00	0.00	0.00	0.00	0.00	5,716,882.79
01 3 1 2 1 F 045 01 C02 8001 101 0 622 Edificación no Habitacional																	0.00	5,716,882.79	5,716,882.79	5,716,882.79	0.00	4,287,652.00	0.00	0.00	0.00	0.00	0.00	0.00	0.00	0.00	0.00	0.00	5,716,882.79
01 3 1 2 1 F 045 01 C02 8001 101 0 62201 Obras de Construcción para Edificios no Habitacionales																	0.00	5,716,882.79	5,716,882.79	5,716,882.79	0.00	4,287,652.00	0.00	0.00	0.00	0.00	0.00	0.00	0.00	0.00	0.00	0.00	5,716,882.79



GOBIERNO CONSTITUCIONAL DEL ESTADO DE CHIAPAS

SECRETARÍA DE HACIENDA

2 - Etiquetado - Recursos Federales (Clasificación Administrativa)

SISTEMA PRESUPUESTARIO 2022

(PESOS)

CIERRE DE JUNIO

2.1.1.2.0.310 Instituto de Capacitación y Vinculación Tecnológica del Estado de Chiapas

Table with columns: UR, FI, FUN, SF, SFFPS, PP, OA, AI, PT, MPIO, COGC, GASTO, ITG, TR, FF, SFTE, DESCRIPCIÓN, Presupuesto Aprobado, Modificación Neta, Presupuesto Modificado, Presupuesto Liberado, Presupuesto por Liberar, Presupuesto Ministrado, Presupuesto Comprometido, Presupuesto Devengado, Presupuesto Ejercido, Presupuesto Pagado, Subejercicio. Includes rows for Gran Total, Total, and various institutional categories like Asuntos Económicos, Comerciales y Laborales en General.

Handwritten signature in blue ink at the bottom center of the page.



GOBIERNO CONSTITUCIONAL DEL ESTADO DE CHIAPAS

SECRETARÍA DE HACIENDA

2 - Etiquetado - Recursos Federales (Clasificación Administrativa)

SISTEMA PRESUPUESTARIO 2022

(PESOS)

CIERRE DE JUNIO

2.1.1.2.0.310 Instituto de Capacitación y Vinculación Tecnológica del Estado de Chiapas

Table with columns: UR, FI, FUN, SF, SGP, PP, OA, AI, PT, MFIO, COGC, GASTO, TG, TR, FF, SFTE, DESCRIPCIÓN, Presupuesto Aprobado, Modificación Neta, Presupuesto Modificado, Presupuesto Liberado, Presupuesto por Liberar, Presupuesto Ministrado, Presupuesto Comprometido, Presupuesto Devengado, Presupuesto Ejercido, Presupuesto Pagado, Subejercicio. Rows include various categories like Medicines, Fuels, and Services.

Handwritten signature in blue ink at the bottom center of the page.



GOBIERNO CONSTITUCIONAL DEL ESTADO DE CHIAPAS

SECRETARÍA DE HACIENDA

2 - Etiquetado - Recursos Federales (Clasificación Administrativa)

SISTEMA PRESUPUESTARIO 2022

(PESOS)

CIERRE DE JUNIO

EP-5

Página 3 de 4

jueves, 30 de junio de 2022

2.1.1.2.0.310 Instituto de Capacitación y Vinculación Tecnológica del Estado de Chiapas

Table with columns: UR, FI, FUN, SF, SFFPS, PP, OA, RI, PT, MPIO, COGC, GASTO, TG, TR, FF, SFTPE, DESCRIPCIÓN, Presupuesto Aprobado, Modificación Neta, Presupuesto Modificado, Presupuesto Liberado, Presupuesto por Liberar, Presupuesto Ministrado, Presupuesto Comprometido, Presupuesto Devengado, Presupuesto Ejercido, Presupuesto Pagado, Subejercicio

Handwritten signature in blue ink

