



GOBIERNO DEL
ESTADO DE CHIAPAS

INSTITUTO
DE CAPACITACIÓN Y VINCULACIÓN
TECNOLÓGICA DEL ESTADO DE CHIAPAS

2011 203 10 INSTITUTO DE CAPACITACIÓN Y VINCULACIÓN TECNOLÓGICA DEL ESTADO DE CHIAPAS

CUENTA PÚBLICA 1er. Trimestre 2018

Información Presupuestal

**INFORMACIÓN ARMONIZADA
CONAC**

**ESTADOS E INFORMES
PRESUPUESTARIOS**

ESTADO ANALÍTICO DE INGRESOS
DEL 1o. DE ENERO AL 31 DE MARZO DE 2018

Fecha: 26/04/2018
Página 1 de 1

RUBRO DE INGRESOS	INGRESO					DIFERENCIA
	ESTIMADO	AMPLIACIONES Y REDUCCIONES	MODIFICADO	DEVENGADO	RECAUDADO	(RECAUDADO - ESTIMADO)
Impuestos	0.00	0.00	0.00	0.00	0.00	0.00
Cuotas y Aportaciones de Seguridad Social	0.00	0.00	0.00	0.00	0.00	0.00
Contribuciones de Mejoras	0.00	0.00	0.00	0.00	0.00	0.00
Derechos	0.00	0.00	0.00	0.00	0.00	0.00
Productos	0.00	0.00	0.00	251.25	251.25	251.25
Corriente	0.00	0.00	0.00	0.00	0.00	0.00
Capital	0.00	0.00	0.00	251.25	251.25	251.25
Aprovechamientos	0.00	0.00	0.00	0.00	0.00	0.00
Corriente	0.00	0.00	0.00	0.00	0.00	0.00
Capital	0.00	0.00	0.00	0.00	0.00	0.00
Ingresos por Venta de Bienes y Servicios	0.00	579,392.91	579,392.91	579,392.91	579,392.91	579,392.91
Participaciones y Aportaciones	173,469,912.33	(6,950,054.51)	166,519,857.82	31,275,950.33	31,275,950.33	(142,193,962.00)
Transferencias, Asignaciones, Subsidios y Otras Ayudas	4,633,369.67	9,450,054.51	14,083,424.18	14,083,424.18	14,083,424.18	9,450,054.51
Ingresos Derivados de Financiamientos	0.00	0.00	0.00	0.00	0.00	0.00
Total	178,103,282.00	3,079,392.91	181,182,674.91	45,939,018.67	45,939,018.67	
Ingresos Excedentes						(132,164,263.33)

RUBRO DE INGRESOS	INGRESO					DIFERENCIA
	ESTIMADO	AMPLIACIONES Y REDUCCIONES	MODIFICADO	DEVENGADO	RECAUDADO	(RECAUDADO - ESTIMADO)
Ingresos del Gobierno	173,469,912.33	(6,950,054.51)	166,519,857.82	31,276,201.58	31,276,201.58	(142,193,710.75)
Impuestos	0.00	0.00	0.00	0.00	0.00	0.00
Contribuciones de Mejoras	0.00	0.00	0.00	0.00	0.00	0.00
Derechos	0.00	0.00	0.00	0.00	0.00	0.00
Productos	0.00	0.00	0.00	251.25	251.25	251.25
Corriente	0.00	0.00	0.00	0.00	0.00	0.00
Capital	0.00	0.00	0.00	251.25	251.25	251.25
Aprovechamientos	0.00	0.00	0.00	0.00	0.00	0.00
Corriente	0.00	0.00	0.00	0.00	0.00	0.00
Capital	0.00	0.00	0.00	0.00	0.00	0.00
Participaciones y Aportaciones	173,469,912.33	(6,950,054.51)	166,519,857.82	31,275,950.33	31,275,950.33	(142,193,962.00)
Transferencias, Asignaciones, Subsidios y Otras Ayudas	0.00	0.00	0.00	0.00	0.00	0.00
Ingresos de organismos y Empresas	4,633,369.67	10,029,447.42	14,662,817.09	14,662,817.09	14,662,817.09	10,029,447.42
Cuotas y Aportaciones de Seguridad Social	0.00	0.00	0.00	0.00	0.00	0.00
Ingresos por Venta de Bienes y Servicios	0.00	579,392.91	579,392.91	579,392.91	579,392.91	579,392.91
Transferencias, Asignaciones, Subsidios y Otras Ayudas	4,633,369.67	9,450,054.51	14,083,424.18	14,083,424.18	14,083,424.18	9,450,054.51
Ingresos Derivados de Financiamiento	0.00	0.00	0.00	0.00	0.00	0.00
Ingresos Derivados de Financiamientos	0.00	0.00	0.00	0.00	0.00	0.00
Total	178,103,282.00	3,079,392.91	181,182,674.91	45,939,018.67	45,939,018.67	
Ingresos Excedentes						(132,164,263.33)

Lic. Ricardo Daniel Garduño Barrera
Director Administrativo

C.P. José Luis Pacheco Sánchez.
Jefe de Recursos Financieros y Contabilidad.

"Bajo protesta de decir verdad declaramos que los Estados Financieros y sus notas, son razonablemente correctos y son responsabilidad del emisor".

ENDEUDAMIENTO NETO
DEL 1o. DE ENERO AL 31 DE MARZO DE 2018

Fecha:

Página 1 de 1
26/04/2018

IDENTIFICACIÓN DE CRÉDITO O INSTRUMENTO	CONTRATACIÓN/ COLOCACIÓN	AMORTIZACIÓN	ENDEUDAMIENTO NETO
CRÉDITOS BANCARIOS			

TOTAL CRÉDITOS BANCARIOS

OTROS INSTRUMENTOS DE DEUDA

NO APLICA

TOTAL OTROS INSTRUMENTOS DE DEUDA
TOTAL



Lic. Ricardo Daniel Garduño Barrera
Director Administrativo



C.P. José Luis Pacheco Sánchez.
Jefe de Recursos Financieros y Contabilidad.

"Bajo protesta de decir verdad declaramos que los Estados Financieros y sus notas, son razonablemente correctos y son responsabilidad del emisor".

GOBIERNO CONSTITUCIONAL DEL ESTADO DE CHIAPAS
INSTITUTO DE CAPACITACIÓN Y VINCULACIÓN TECNOLÓGICA
DEL ESTADO DE CHIAPAS
SISTEMA CONTABLE 2018
INTERESES DE LA DEUDA
DEL 1o. DE ENERO AL 31 DE MARZO DE 2018

Fecha:

IDENTIFICACIÓN DE CRÉDITO O INSTRUMENTO	DEVENGADO	PAGADO
CRÉDITOS BANCARIOS		

TOTAL DE INTERESES DE CRÉDITOS BANCARIOS


OTROS INSTRUMENTOS DE DEUDA


TOTAL DE INTERESES DE OTROS INSTRUMENTOS DE DEUDA

TOTAL

NO APLICA


Lic. Ricardo Daniel Garduño Barrera
Director Administrativo



C.P. José Luis Pacheco Sánchez.
Jefe de Recursos Financieros y Contabilidad.

 "Bajo protesta de decir verdad declaramos que los Estados Financieros y sus notas, son razonablemente correctos y son responsabilidad del emisor".

(Pesos)

RPA-1

CAPG	CG	DESCRIPCIÓN	PRESUPUESTO DE EGRESOS					SUB EJERCICIO
			APROBADO	AMPLIACIONES - REDUCCIONES	MODIFICADO	DEVENGADO	PAGADO	
4000		Transferencias, Asignaciones, Subsidios y Otras Ayudas.	178,103,282.00	2,500,000.00	180,603,282.00	0.00	0.00	180,603,282.00
	4100	Transferencias Internas y Asignaciones al Sector Público.	178,103,282.00	2,500,000.00	180,603,282.00	0.00	0.00	180,603,282.00
TOTAL DEL GASTO:			178,103,282.00	2,500,000.00	180,603,282.00	0.00	0.00	180,603,282.00

(Pesos)

RPA-2

CONCEPTO	PRESUPUESTO DE EGRESOS					SUB EJERCICIO
	APROBADO	AMPLIACIONES - REDUCCIONES	MODIFICADO	DEVENGADO	PAGADO	
GASTO CORRIENTE	178,103,282.00	2,500,000.00	180,603,282.00	0.00	0.00	180,603,282.00
GASTO DE CAPITAL	0.00	0.00	0.00	0.00	0.00	0.00
AMORTIZACIÓN DE LA DEUDA Y DISMINUCIÓN DE PASIVOS	0.00	0.00	0.00	0.00	0.00	0.00
PENSIONES Y JUBILACIONES	0.00	0.00	0.00	0.00	0.00	0.00
PARTICIPACIONES	0.00	0.00	0.00	0.00	0.00	0.00
TOTAL DEL GASTO:	178,103,282.00	2,500,000.00	180,603,282.00	0.00	0.00	180,603,282.00




GOBIERNO CONSTITUCIONAL DEL ESTADO DE CHIAPAS
RAMO O DEPENDENCIA: Instituto de Capacitación y Vinculación Tecnológica del Estado de Chiapas
ESTADO ANALÍTICO DEL EJERCICIO DEL PRESUPUESTO DE EGRESOS EN CLASIFICACIÓN
ADMINISTRATIVA/ORGANISMO
DEL 1 DE ENERO AL 31 DE MARZO DE 2018

(Pesos)

RPA-3

CONCEPTO	PRESUPUESTO DE EGRESOS					SUBEJERCICIO
	APROBADO	AMPLIACIONES - REDUCCIONES	MODIFICADO	DEVENGADO	PAGADO	
TOTAL	178,103,282.00	2,500,000.00	180,603,282.00	0.00	0.00	180,603,282.00
ENTIDADES PARAESTATALES Y FIDEICOMISOS NO EMPRESARIALES Y NO FINANCIEROS	178,103,282.00	2,500,000.00	180,603,282.00	0.00	0.00	180,603,282.00
Instituto de Capacitación y Vinculación Tecnológica del Estado de Chiapas	178,103,282.00	2,500,000.00	180,603,282.00	0.00	0.00	180,603,282.00




GOBIERNO DEL ESTADO DE CHIAPAS
 RAMO O DEPENDENCIA: Instituto de Capacitación y Vinculación Tecnológica del Estado de Chiapas
 ESTADO ANALÍTICO DEL EJERCICIO DEL PRESUPUESTO DE EGRESOS CLASIFICACIÓN FUNCIONAL (FINALIDAD
 Y FUNCIÓN)
 DEL 1 DE ENERO AL 31 DE MARZO DE 2018

(Pesos)

RPA-6

FI	FU	CONCEPTO	EGRESOS					SUB EJERCICIO
			APROBADO	AMPLIACIONES - REDUCCIONES	MODIFICADO	DEVENGADO	PAGADO	
3		Desarrollo Económico	178,103,282.00	2,500,000.00	180,603,282.00	0.00	0.00	180,603,282.00
	3.1	Asuntos económicos, comerciales y laborales en general	178,103,282.00	2,500,000.00	180,603,282.00	0.00	0.00	180,603,282.00
TOTAL DEL GASTO:			178,103,282.00	2,500,000.00	180,603,282.00	0.00	0.00	180,603,282.00





GOBIERNO CONSTITUCIONAL DEL ESTADO DE CHIAPAS
 RAMO O DEPENDENCIA: Instituto de Capacitación y Vinculación Tecnológica del Estado de Chiapas
 ESTADO ANALÍTICO DEL EJERCICIO DEL PRESUPUESTO DE EGRESOS EN CLASIFICACIÓN
 ADMINISTRATIVA/PODERES
 DEL 1 DE ENERO AL 31 DE MARZO DE 2018

(Pesos)

RPA-4

CONCEPTO	PRESUPUESTO DE EGRESOS					SUBEJERCICIO
	APROBADO	AMPLIACIONES - REDUCCIONES	MODIFICADO	DEVENGADO	PAGADO	
PODER EJECUTIVO	NO APLICA					
PODER LEGISLATIVO	NO APLICA					
PODER JUDICIAL	NO APLICA					
ORGANOS AUTONOMOS	NO APLICA					


GOBIERNO CONSTITUCIONAL DEL ESTADO DE CHIAPAS
RAMO O DEPENDENCIA: Instituto de Capacitación y Vinculación Tecnológica del Estado de Chiapas
ESTADO ANALÍTICO DEL EJERCICIO DEL PRESUPUESTO DE EGRESOS EN CLASIFICACIÓN
ADMINISTRATIVA/ENTIDADES
DEL 1 DE ENERO AL 31 DE MARZO DE 2018

(Pesos)

RPA-5

CONCEPTO	PRESUPUESTO DE EGRESOS					SUBEJERCICIO
	APROBADO	AMPLIACIONES - REDUCCIONES	MODIFICADO	DEVENGADO	PAGADO	
TOTAL	178,103,282.00	2,500,000.00	180,603,282.00	0.00	0.00	180,603,282.00
ENTIDADES PARAESTATALES Y FIDEICOMISOS NO EMPRESARIALES Y NO FINANCIEROS	178,103,282.00	2,500,000.00	180,603,282.00	0.00	0.00	180,603,282.00
Instituto de Capacitación y Vinculación Tecnológica del Estado de Chiapas	178,103,282.00	2,500,000.00	180,603,282.00	0.00	0.00	180,603,282.00
INSTITUCIONES PÚBLICAS DE SEGURIDAD SOCIAL	0.00	0.00	0.00	0.00	0.00	0.00
ENTIDADES PARAESTATALES EMPRESARIALES NO FINANCIERAS CON PARTICIPACION ESTATAL MAYORITARIA	0.00	0.00	0.00	0.00	0.00	0.00
	0.00	0.00	0.00	0.00	0.00	0.00






ESTADOS E INFORMES PROGRAMÁTICOS

GOBIERNO DEL ESTADO DE CHIAPAS
RAMO O DEPENDENCIA: Instituto de Capacitación y Vinculación Tecnológica del Estado de Chiapas
GASTO POR CATEGORÍA PROGRAMÁTICA
DEL 1 DE ENERO AL 31 DE MARZO DE 2018
(Pesos)

RPA-7

CONCEPTO	PRESUPUESTO DE EGRESOS					SUB EJERCICIO
	APROBADO	AMPLIACIONES - REDUCCIONES	MODIFICADO	DEVENGADO	PAGADO	
rogramas	178,103,282.00	2,500,000.00	180,603,282.00	0.00	0.00	180,603,282.00
Subsidios: Sector Social y Privado o Entidades Federativas y Municipios	0.00	0.00	0.00	0.00	0.00	0.00
Otros Subsidios	0.00	0.00	0.00	0.00	0.00	0.00
Sujetos a Reglas de Operación	0.00	0.00	0.00	0.00	0.00	0.00
Desempeño de las Funciones	178,103,282.00	2,500,000.00	180,603,282.00	0.00	0.00	180,603,282.00
Específicos	0.00	0.00	0.00	0.00	0.00	0.00
Funciones de las Fuerzas Armadas (Únicamente Gobierno Federal)	0.00	0.00	0.00	0.00	0.00	0.00
Planeación, seguimiento y evaluación de políticas públicas	0.00	0.00	0.00	0.00	0.00	0.00
Prestación de Servicios Públicos	0.00	0.00	0.00	0.00	0.00	0.00
Promoción y fomento	178,103,282.00	2,500,000.00	180,603,282.00	0.00	0.00	180,603,282.00
Provisión de Bienes Públicos	0.00	0.00	0.00	0.00	0.00	0.00
Proyectos de inversión	0.00	0.00	0.00	0.00	0.00	0.00
Regulación y supervisión	0.00	0.00	0.00	0.00	0.00	0.00
Administrativos y de Apoyo	0.00	0.00	0.00	0.00	0.00	0.00
Apoyo a la función pública y al mejoramiento de la gestión	0.00	0.00	0.00	0.00	0.00	0.00
Apoyo al proceso presupuestario y para mejorar la eficiencia institucional	0.00	0.00	0.00	0.00	0.00	0.00
Operaciones ajenas	0.00	0.00	0.00	0.00	0.00	0.00
Compromisos	0.00	0.00	0.00	0.00	0.00	0.00
Desastres Naturales	0.00	0.00	0.00	0.00	0.00	0.00
Obligaciones de cumplimiento de resolución jurisdiccional	0.00	0.00	0.00	0.00	0.00	0.00
Obligaciones	0.00	0.00	0.00	0.00	0.00	0.00
Aportaciones a fondos de estabilización	0.00	0.00	0.00	0.00	0.00	0.00
Aportaciones a fondos de inversión y reestructura de pensiones	0.00	0.00	0.00	0.00	0.00	0.00
Aportaciones a la seguridad social	0.00	0.00	0.00	0.00	0.00	0.00
Pensiones y jubilaciones	0.00	0.00	0.00	0.00	0.00	0.00
Programas de Gasto Federalizado (Gobierno Federal)	0.00	0.00	0.00	0.00	0.00	0.00
Gasto Federalizado	0.00	0.00	0.00	0.00	0.00	0.00
articipaciones a entidades federativas y municipios	0.00	0.00	0.00	0.00	0.00	0.00
osto financiero, deuda o apoyos a deudores y ahorradores de la banca	0.00	0.00	0.00	0.00	0.00	0.00
deudos de ejercicios fiscales anteriores	0.00	0.00	0.00	0.00	0.00	0.00
TOTAL DEL GASTO:	178,103,282.00	2,500,000.00	180,603,282.00	0.00	0.00	180,603,282.00





Gobierno Constitucional del Estado de Chiapas
Programas y Proyectos de Inversión
Del 1 de Enero al 31 de marzo del 2018

21120310 Instituto de Capacitación y Vinculación Tecnológica del Estado de Chiapas

PP	PROGRAMA PRESUPUESTARIO / PROYECTO ESTRATÉGICO	MUNICIPIO / COBERTURA	PRESUPUESTO DE EGRESOS				AVANCE % DEVENGADO/ MODIFICADO
			APROBADO	MODIFICADO	DEVENGADO	PAGADO	
	GRAN TOTAL		0.00	0.00	0.00	0.00	0.0

NO APLICA



**INFORMACIÓN CONAC
EXCEL**

ENTIDAD FEDERATIVA: CHIAPAS
 FORMATO DEL EJERCICIO Y DESTINO DE GASTO FEDERALIZADO Y REINTEGROS
 AL PERIODO: 01 de enero al 31 de marzo 2018

21120310 Instituto de Capacitación y Vinculación Tecnológica del Estado de Chiapas

PROGRAMA O FONDO	DESTINO DE LOS RECURSOS	EJERCICIO		REINTEGRO
		DEVENGADO	PAGADO	
5821 01 FONE Servicios Personales (Ramo 33 - I013)				
5822 01 FASSA (Ramo 33 - I002)				
5823 01 FAIS Entidades (FISE Ramo 33 - I003)				
5823 1a Programa de Agua Potable Alcantarillado y Saneamiento (Ramo 16 - S074)				
5823 05 FAIS Municipal (FISM Ramo 33 - I004)				
5824 01 FORTAMUN (Ramo 33 - I005)				
5825 01 FAM Asistencia Social (Ramo 33 - I006)				
5826 01 FAETA Educación Tecnológica (Ramo 33 - I009)				
5827 01 FASP (Ramo 33 - I0011)				
5828 18 Programa 3x1 para Migrantes (Ramo 20 - S061)				
5831 01 PEMEX				
5832 01 Convenios de Descentralización				
5833 05 Reconstrucción y Conservación de Carreteras (Ramo 9 - K032)				
5834 02 Protección Contra Riesgos Sanitarios (Ramo 12 - G004)				
5931 01 Fideicomiso para la Infraestructura en los Estados				
5932 01 Programa de Infraestructura Indígena (PROII) (Ramo 6 - S265)				
5933 01 Proyectos de Desarrollo Regional (Ramo 23 - U128)				
5934 01 Fondo Regional (Ramo 23 - U019)				
5935 01 Fondo de Inversiones para las Entidades Federativas				
5936 01 Fondo de Inversiones para el Combate a la Pobreza				
TOTAL				

NO APLICA

**INFORMACIÓN LEY DE DISCIPLINA
FINANCIERA - LDF**

NOMBRE DEL ENTE PUBLICO : Instituto de Capacitación y Vinculación Tecnológica del Estado de Chiapas

**Estado Analítico del Ejercicio del Presupuesto de Egresos Detallado – LDF 6a.
Clasificación por Objeto del Gasto (Capítulo y Concepto)**

Del 1 de Enero al 31 de marzo de 2018

(PESOS)

Concepto	Egresos					Subejercido
	Aprobado	Ampliaciones / Reducciones	Modificado	Devengado	Pagado	
I. Gasto No Etiquetado	4,633,369.67	9,450,054.51	14,083,424.18	0.00	0.00	14,083,424.18
A. Servicios Personales	0.00	0.00	0.00	0.00	0.00	0.00
a1) Remuneraciones al Personal de Carácter Permanente.	0.00	0.00	0.00	0.00	0.00	0.00
a2) Remuneraciones al Personal de Carácter Transitorio.	0.00	0.00	0.00	0.00	0.00	0.00
a3) Remuneraciones Adicionales y Especiales.	0.00	0.00	0.00	0.00	0.00	0.00
a4) Seguridad Social.	0.00	0.00	0.00	0.00	0.00	0.00
a5) Otras Prestaciones Sociales y Económicas.	0.00	0.00	0.00	0.00	0.00	0.00
a6) Previsiones.	0.00	0.00	0.00	0.00	0.00	0.00
a7) Pago de Estímulos a Servidores Públicos.	0.00	0.00	0.00	0.00	0.00	0.00
B. Materiales y Suministros.	0.00	0.00	0.00	0.00	0.00	0.00
b1) Materiales de Administración, Emisión de Documentos y Artículos Oficiales.	0.00	0.00	0.00	0.00	0.00	0.00
b2) Alimentos y Utensilios.	0.00	0.00	0.00	0.00	0.00	0.00
b3) Materias Primas y Materiales de Producción y Comercialización	0.00	0.00	0.00	0.00	0.00	0.00
b4) Materiales y Artículos de Construcción y de Reparación.	0.00	0.00	0.00	0.00	0.00	0.00
b5) Productos Químicos, Farmacéuticos y de Laboratorio.	0.00	0.00	0.00	0.00	0.00	0.00
b6) Combustibles, Lubricantes y Aditivos.	0.00	0.00	0.00	0.00	0.00	0.00
b7) Vestuario, Blancos, Prendas de Protección y Artículos Deportivos.	0.00	0.00	0.00	0.00	0.00	0.00
b8) Materiales y Suministros para Seguridad.	0.00	0.00	0.00	0.00	0.00	0.00
b9) Herramientas, Refacciones y Accesorios Menores.	0.00	0.00	0.00	0.00	0.00	0.00
C. Servicios Generales.	0.00	0.00	0.00	0.00	0.00	0.00
c1) Servicios Básicos.	0.00	0.00	0.00	0.00	0.00	0.00
c2) Servicios de Arrendamiento	0.00	0.00	0.00	0.00	0.00	0.00
c3) Servicios Profesionales, Científicos, Técnicos y Otros Servicios.	0.00	0.00	0.00	0.00	0.00	0.00
c4) Servicios Financieros, Bancarios y Comerciales.	0.00	0.00	0.00	0.00	0.00	0.00
c5) Servicios de Instalación, Reparación, Mantenimiento y Conservación.	0.00	0.00	0.00	0.00	0.00	0.00
c6) Servicios de Comunicación Social y Publicidad.	0.00	0.00	0.00	0.00	0.00	0.00
c7) Servicios de Traslado y Viáticos.	0.00	0.00	0.00	0.00	0.00	0.00
c8) Servicios Oficiales.	0.00	0.00	0.00	0.00	0.00	0.00
c9) Otros Servicios Generales.	0.00	0.00	0.00	0.00	0.00	0.00
D. Transferencias, Asignaciones, Subsidios y Otras Ayudas.	4,633,369.67	9,450,054.51	14,083,424.18	0.00	0.00	14,083,424.18
d1) Transferencias Internas y Asignaciones al Sector Público.	4,633,369.67	9,450,054.51	14,083,424.18	0.00	0.00	14,083,424.18
d2) Transferencias al Resto del Sector Público.	0.00	0.00	0.00	0.00	0.00	0.00
d3) Subsidios y Subvenciones.	0.00	0.00	0.00	0.00	0.00	0.00
d4) Ayudas Sociales.	0.00	0.00	0.00	0.00	0.00	0.00
d5) Pensiones y Jubilaciones.	0.00	0.00	0.00	0.00	0.00	0.00
d6) Transferencias a Fideicomisos, Mandatos y Otros Análogos.	0.00	0.00	0.00	0.00	0.00	0.00
d7) Transferencias a la Seguridad Social	0.00	0.00	0.00	0.00	0.00	0.00
d8) Donativos	0.00	0.00	0.00	0.00	0.00	0.00
d9) Transferencias al Exterior.	0.00	0.00	0.00	0.00	0.00	0.00
E. Bienes Muebles, Inmuebles e Intangibles.	0.00	0.00	0.00	0.00	0.00	0.00
e1) Mobiliario y Equipo de Administración	0.00	0.00	0.00	0.00	0.00	0.00
e2) Mobiliario y Equipo Educativo y Recreativo.	0.00	0.00	0.00	0.00	0.00	0.00
e3) Equipo e Instrumental Médico y de Laboratorio.	0.00	0.00	0.00	0.00	0.00	0.00
e4) Vehículos y Equipo de Transporte.	0.00	0.00	0.00	0.00	0.00	0.00
e5) Equipo de Defensa y Seguridad	0.00	0.00	0.00	0.00	0.00	0.00
e6) Maquinaria, Otros Equipos y Herramientas.	0.00	0.00	0.00	0.00	0.00	0.00
e7) Activos Biológicos.	0.00	0.00	0.00	0.00	0.00	0.00
e8) Bienes Inmuebles.	0.00	0.00	0.00	0.00	0.00	0.00
e9) Activos Intangibles.	0.00	0.00	0.00	0.00	0.00	0.00
F. Inversión Pública.	0.00	0.00	0.00	0.00	0.00	0.00
f1) Obra Pública en Bienes de Dominio Público.	0.00	0.00	0.00	0.00	0.00	0.00
f2) Obra Pública en Bienes Propios.	0.00	0.00	0.00	0.00	0.00	0.00
f3) Proyectos Productivos y Acciones de Fomento	0.00	0.00	0.00	0.00	0.00	0.00
G. Inversiones Financieras y Otras Provisiones	0.00	0.00	0.00	0.00	0.00	0.00
g1) Inversiones para el Fomento de Actividades Productivas	0.00	0.00	0.00	0.00	0.00	0.00
g2) Acciones y Participaciones de Capital	0.00	0.00	0.00	0.00	0.00	0.00
g3) Compra de Títulos y Valores	0.00	0.00	0.00	0.00	0.00	0.00
g4) Concesión de Préstamos.	0.00	0.00	0.00	0.00	0.00	0.00
g5) Inversiones en Fideicomisos, Mandatos y Otros Análogos.	0.00	0.00	0.00	0.00	0.00	0.00
g6) Fideicomiso de Desastres Naturales (informativo)	0.00	0.00	0.00	0.00	0.00	0.00
g7) Otras Inversiones Financieras	0.00	0.00	0.00	0.00	0.00	0.00
g8) Provisiones para Contingencias y Otras Erogaciones Especiales.	0.00	0.00	0.00	0.00	0.00	0.00
H. Participaciones y Aportaciones.	0.00	0.00	0.00	0.00	0.00	0.00
h1) Participaciones.	0.00	0.00	0.00	0.00	0.00	0.00
h2) Aportaciones.	0.00	0.00	0.00	0.00	0.00	0.00
h3) Convenios.	0.00	0.00	0.00	0.00	0.00	0.00
I. Deuda Pública.	0.00	0.00	0.00	0.00	0.00	0.00
i1) Amortización de la Deuda Pública.	0.00	0.00	0.00	0.00	0.00	0.00
i2) Intereses de la Deuda Pública.	0.00	0.00	0.00	0.00	0.00	0.00
i3) Comisiones de la Deuda Pública.	0.00	0.00	0.00	0.00	0.00	0.00
i4) Gastos de la Deuda Pública.	0.00	0.00	0.00	0.00	0.00	0.00
i5) Costo por Coberturas.	0.00	0.00	0.00	0.00	0.00	0.00
i6) Apoyos Financieros.	0.00	0.00	0.00	0.00	0.00	0.00
i7) Adeudos de Ejercicios Fiscales Anteriores (ADEFAS).	0.00	0.00	0.00	0.00	0.00	0.00
II. Gasto Etiquetado	173,469,912.33	-6,950,054.51	166,519,857.82	0.00	0.00	166,519,857.82
A. Servicios Personales	0.00	0.00	0.00	0.00	0.00	0.00
a1) Remuneraciones al Personal de Carácter Permanente.	0.00	0.00	0.00	0.00	0.00	0.00
a2) Remuneraciones al Personal de Carácter Transitorio.	0.00	0.00	0.00	0.00	0.00	0.00
a3) Remuneraciones Adicionales y Especiales.	0.00	0.00	0.00	0.00	0.00	0.00
a4) Seguridad Social.	0.00	0.00	0.00	0.00	0.00	0.00
a5) Otras Prestaciones Sociales y Económicas.	0.00	0.00	0.00	0.00	0.00	0.00
a6) Previsiones.	0.00	0.00	0.00	0.00	0.00	0.00
a7) Pago de Estímulos a Servidores Públicos.	0.00	0.00	0.00	0.00	0.00	0.00
B. Materiales y Suministros.	0.00	0.00	0.00	0.00	0.00	0.00
b1) Materiales de Administración, Emisión de Documentos y Artículos Oficiales.	0.00	0.00	0.00	0.00	0.00	0.00
b2) Alimentos y Utensilios.	0.00	0.00	0.00	0.00	0.00	0.00
b3) Materias Primas y Materiales de Producción y Comercialización	0.00	0.00	0.00	0.00	0.00	0.00
b4) Materiales y Artículos de Construcción y de Reparación.	0.00	0.00	0.00	0.00	0.00	0.00

Lic. Ricardo Daniel Garduño Barrera
Director Administrativo

NOMBRE DEL ENTE PUBLICO : Instituto de Capacitación y Vinculación Tecnológica del Estado de Chiapas

**Estado Analítico del Ejercicio del Presupuesto de Egresos Detallado – LDF 6a.
Clasificación por Objeto del Gasto (Capítulo y Concepto)**

Del 1 de Enero al 31 de marzo de 2018

(PESOS)


Concepto	Egresos					Subejercicio
	Aprobado	Ampliaciones / Reducciones	Modificado	Devengado	Pagado	
b5) Productos Químicos, Farmacéuticos y de Laboratorio.	0.00	0.00	0.00	0.00	0.00	0.00
b6) Combustibles, Lubricantes y Activos.	0.00	0.00	0.00	0.00	0.00	0.00
b7) Vestuario, Blancos, Prendas de Protección y Artículos Deportivos.	0.00	0.00	0.00	0.00	0.00	0.00
b8) Materiales y Suministros para Seguridad.	0.00	0.00	0.00	0.00	0.00	0.00
b9) Herramientas, Refacciones y Accesorios Menores.	0.00	0.00	0.00	0.00	0.00	0.00
C. Servicios Generales.	0.00	0.00	0.00	0.00	0.00	0.00
c1) Servicios Básicos.	0.00	0.00	0.00	0.00	0.00	0.00
c2) Servicios de Arrendamiento.	0.00	0.00	0.00	0.00	0.00	0.00
c3) Servicios Profesionales, Científicos, Técnicos y Otros Servicios.	0.00	0.00	0.00	0.00	0.00	0.00
c4) Servicios Financieros, Bancarios y Comerciales.	0.00	0.00	0.00	0.00	0.00	0.00
c5) Servicios de Instalación, Reparación, Mantenimiento y Conservación.	0.00	0.00	0.00	0.00	0.00	0.00
c6) Servicios de Comunicación Social y Publicidad.	0.00	0.00	0.00	0.00	0.00	0.00
c7) Servicios de Traslado y Viáticos.	0.00	0.00	0.00	0.00	0.00	0.00
c8) Servicios Oficiales.	0.00	0.00	0.00	0.00	0.00	0.00
c9) Otros Servicios Generales.	0.00	0.00	0.00	0.00	0.00	0.00
D. Transferencias, Asignaciones, Subsidios y Otras Ayudas.	173,469,912.33	-8,950,054.51	166,519,857.82	0.00	0.00	166,519,857.82
d1) Transferencias Internas y Asignaciones al Sector Público.	173,469,912.33	-8,950,054.51	166,519,857.82	0.00	0.00	166,519,857.82
d2) Transferencias al Resto del Sector Público.	0.00	0.00	0.00	0.00	0.00	0.00
d3) Subsidios y Subvenciones.	0.00	0.00	0.00	0.00	0.00	0.00
d4) Ayudas Sociales.	0.00	0.00	0.00	0.00	0.00	0.00
d5) Pensiones y Jubilaciones.	0.00	0.00	0.00	0.00	0.00	0.00
d6) Transferencias a Fideicomisos, Mandatos y Otros Análogos.	0.00	0.00	0.00	0.00	0.00	0.00
d7) Transferencias a la Seguridad Social.	0.00	0.00	0.00	0.00	0.00	0.00
d8) Donativos.	0.00	0.00	0.00	0.00	0.00	0.00
d9) Transferencias al Exterior.	0.00	0.00	0.00	0.00	0.00	0.00
E. Bienes Muebles, Inmuebles e Intangibles.	0.00	0.00	0.00	0.00	0.00	0.00
e1) Mobiliario y Equipo de Administración.	0.00	0.00	0.00	0.00	0.00	0.00
e2) Mobiliario y Equipo Educativo y Recreativo.	0.00	0.00	0.00	0.00	0.00	0.00
e3) Equipo e Instrumental Médico y de Laboratorio.	0.00	0.00	0.00	0.00	0.00	0.00
e4) Vehículos y Equipo de Transporte.	0.00	0.00	0.00	0.00	0.00	0.00
e5) Equipo de Defensa y Seguridad.	0.00	0.00	0.00	0.00	0.00	0.00
e6) Maquinaria, Otros Equipos y Herramientas.	0.00	0.00	0.00	0.00	0.00	0.00
e7) Activos Biológicos.	0.00	0.00	0.00	0.00	0.00	0.00
e8) Bienes Inmuebles.	0.00	0.00	0.00	0.00	0.00	0.00
e9) Activos Intangibles.	0.00	0.00	0.00	0.00	0.00	0.00
F. Inversión Pública.	0.00	0.00	0.00	0.00	0.00	0.00
f1) Obra Pública en Bienes de Dominio Público.	0.00	0.00	0.00	0.00	0.00	0.00
f2) Obra Pública en Bienes Propios.	0.00	0.00	0.00	0.00	0.00	0.00
f3) Proyectos Productivos y Acciones de Fomento.	0.00	0.00	0.00	0.00	0.00	0.00
G. Inversiones Financieras y Otras Provisiones.	0.00	0.00	0.00	0.00	0.00	0.00
g1) Inversiones para el Fomento de Actividades Productivas.	0.00	0.00	0.00	0.00	0.00	0.00
g2) Acciones y Participaciones de Capital.	0.00	0.00	0.00	0.00	0.00	0.00
g3) Compra de Títulos y Valores.	0.00	0.00	0.00	0.00	0.00	0.00
g4) Concesión de Préstamos.	0.00	0.00	0.00	0.00	0.00	0.00
g5) Inversiones en Fideicomisos, Mandatos y Otros Análogos.	0.00	0.00	0.00	0.00	0.00	0.00
Fideicomiso de Desastres Naturales (informativo)						
g6) Otras Inversiones Financieras.	0.00	0.00	0.00	0.00	0.00	0.00
g7) Provisiones para Contingencias y Otras Erogaciones Especiales.	0.00	0.00	0.00	0.00	0.00	0.00
H. Participaciones y Aportaciones.	0.00	0.00	0.00	0.00	0.00	0.00
h1) Participaciones.	0.00	0.00	0.00	0.00	0.00	0.00
h2) Aportaciones.	0.00	0.00	0.00	0.00	0.00	0.00
h3) Convenios.	0.00	0.00	0.00	0.00	0.00	0.00
I. Deuda Pública.	0.00	0.00	0.00	0.00	0.00	0.00
i1) Amortización de la Deuda Pública.	0.00	0.00	0.00	0.00	0.00	0.00
i2) Intereses de la Deuda Pública.	0.00	0.00	0.00	0.00	0.00	0.00
i3) Comisiones de la Deuda Pública.	0.00	0.00	0.00	0.00	0.00	0.00
i4) Gastos de la Deuda Pública.	0.00	0.00	0.00	0.00	0.00	0.00
i5) Costo por Coberturas.	0.00	0.00	0.00	0.00	0.00	0.00
i6) Apoyos Financieros.	0.00	0.00	0.00	0.00	0.00	0.00
i7) Adeudos de Ejercicios Fiscales Anteriores (ADEFAS).	0.00	0.00	0.00	0.00	0.00	0.00
III. Total de Egresos	178,103,282.00	2,500,000.00	180,603,282.00	0.00	0.00	180,603,282.00

Lic. Ricardo Daniel Garduño Barrera
Director Administrativo

NOMBRE DEL ENTE PÚBLICO : Instituto de Capacitación y Vinculación Tecnológica del Estado de Chiapas
Estado Analítico del Ejercicio del Presupuesto de Egresos Detallado – LDF 6b.

Clasificación Administrativa
 Del 1 de Enero al 31 de marzo de 2018
 (PESOS)

Concepto	Egresos					Subejercicio
	Aprobado	Ampliaciones / Reducciones	Modificado	Devengado	Pagado	
I. Gasto No Etiquetado	4,633,369.67	9,450,054.51	14,083,424.18	0.00	0.00	14,083,424.18
E. Entidades Paraestatales y Fideicomisos No Empresariales y No Financieros	4,633,369.67	9,450,054.51	14,083,424.18	0.00	0.00	14,083,424.18
Instituto de Capacitación y Vinculación Tecnológica del Estado de Chiapas	4,633,369.67	9,450,054.51	14,083,424.18	0.00	0.00	14,083,424.18
II. Gasto Etiquetado	173,469,912.33	-6,950,054.51	166,519,857.82	0.00	0.00	166,519,857.82
E. Entidades Paraestatales y Fideicomisos No Empresariales y No Financieros	173,469,912.33	-6,950,054.51	166,519,857.82	0.00	0.00	166,519,857.82
Instituto de Capacitación y Vinculación Tecnológica del Estado de Chiapas	173,469,912.33	-6,950,054.51	166,519,857.82	0.00	0.00	166,519,857.82
III. Total de Egresos	178,103,282.00	2,500,000.00	180,603,282.00	0.00	0.00	180,603,282.00




Lic. Ricardo Daniel Garduño Barrera
 Director Administrativo

NOMBRE DEL ENTE PÚBLICO : Instituto de Capacitación y Vinculación Tecnológica del Estado de Chiapas
Estado Analítico del Ejercicio del Presupuesto de Egresos Detallado - LDF 6c.

Clasificación Funcional (Finalidad y Función)

Del 1 de Enero al 31 de marzo de 2018

(PESOS)

Concepto	Egresos					Subejercicio
	Aprobado	Ampliaciones / Reducciones	Modificado	Devengado	Pagado	
I. Gasto No Etiquetado	4,633,369.67	9,450,054.51	14,083,424.18	0.00	0.00	14,083,424.18
A. Gobierno	0.00	0.00	0.00	0.00	0.00	0.00
a1) Legislación	0.00	0.00	0.00	0.00	0.00	0.00
a2) Justicia	0.00	0.00	0.00	0.00	0.00	0.00
a3) Coordinación de la política de gobierno	0.00	0.00	0.00	0.00	0.00	0.00
a4) Relaciones exteriores	0.00	0.00	0.00	0.00	0.00	0.00
a5) Asuntos financieros y hacendarios	0.00	0.00	0.00	0.00	0.00	0.00
a6) Seguridad Nacional	0.00	0.00	0.00	0.00	0.00	0.00
a7) Asuntos de orden público y de seguridad interior	0.00	0.00	0.00	0.00	0.00	0.00
a8) Otros servicios generales	0.00	0.00	0.00	0.00	0.00	0.00
B. Desarrollo Social	0.00	0.00	0.00	0.00	0.00	0.00
b1) Protección ambiental	0.00	0.00	0.00	0.00	0.00	0.00
b2) Vivienda y servicios a la comunidad	0.00	0.00	0.00	0.00	0.00	0.00
b3) Salud	0.00	0.00	0.00	0.00	0.00	0.00
b4) Recreación, cultura y otras manifestaciones sociales	0.00	0.00	0.00	0.00	0.00	0.00
b5) Educación	0.00	0.00	0.00	0.00	0.00	0.00
b6) Protección social	0.00	0.00	0.00	0.00	0.00	0.00
b7) Otros Asuntos Sociales	0.00	0.00	0.00	0.00	0.00	0.00
C. Desarrollo Económico	4,633,369.67	9,450,054.51	14,083,424.18	0.00	0.00	14,083,424.18
c1) Asuntos económicos, comerciales y laborales en general	4,633,369.67	9,450,054.51	14,083,424.18	0.00	0.00	14,083,424.18
c2) Agropecuaria, silvicultura, pesca y caza	0.00	0.00	0.00	0.00	0.00	0.00
c3) Combustibles y energía	0.00	0.00	0.00	0.00	0.00	0.00
c4) Minería, manufacturas y construcción	0.00	0.00	0.00	0.00	0.00	0.00
c5) Transporte	0.00	0.00	0.00	0.00	0.00	0.00
c6) Comunicaciones	0.00	0.00	0.00	0.00	0.00	0.00
c7) Turismo	0.00	0.00	0.00	0.00	0.00	0.00
c8) Ciencia, tecnología e innovación	0.00	0.00	0.00	0.00	0.00	0.00
c9) Otras industrias y otros asuntos económicos	0.00	0.00	0.00	0.00	0.00	0.00
D. Otras no Clasificadas en Funciones Anteriores	0.00	0.00	0.00	0.00	0.00	0.00
d1) Transac. de la deuda pública/costo financiero de la deuda	0.00	0.00	0.00	0.00	0.00	0.00
d2) Transf., part. y aport. entre diferentes niv. y ord. de gob.	0.00	0.00	0.00	0.00	0.00	0.00
d3) Saneamiento del Sistema Financiero	0.00	0.00	0.00	0.00	0.00	0.00
d4) Adeudos de Ejercicios Fiscales Anteriores	0.00	0.00	0.00	0.00	0.00	0.00
II. Gasto Etiquetado	173,469,912.33	-6,950,054.51	166,519,857.82	0.00	0.00	166,519,857.82
A. Gobierno	0.00	0.00	0.00	0.00	0.00	0.00
a1) Legislación	0.00	0.00	0.00	0.00	0.00	0.00
a2) Justicia	0.00	0.00	0.00	0.00	0.00	0.00
a3) Coordinación de la política de gobierno	0.00	0.00	0.00	0.00	0.00	0.00
a4) Relaciones exteriores	0.00	0.00	0.00	0.00	0.00	0.00
a5) Asuntos financieros y hacendarios	0.00	0.00	0.00	0.00	0.00	0.00
a6) Seguridad Nacional	0.00	0.00	0.00	0.00	0.00	0.00
a7) Asuntos de orden público y de seguridad interior	0.00	0.00	0.00	0.00	0.00	0.00
a8) Otros servicios generales	0.00	0.00	0.00	0.00	0.00	0.00
B. Desarrollo Social	0.00	0.00	0.00	0.00	0.00	0.00
b1) Protección ambiental	0.00	0.00	0.00	0.00	0.00	0.00
b2) Vivienda y servicios a la comunidad	0.00	0.00	0.00	0.00	0.00	0.00
b3) Salud	0.00	0.00	0.00	0.00	0.00	0.00
b4) Recreación, cultura y otras manifestaciones sociales	0.00	0.00	0.00	0.00	0.00	0.00
b5) Educación	0.00	0.00	0.00	0.00	0.00	0.00
b6) Protección social	0.00	0.00	0.00	0.00	0.00	0.00
b7) Otros Asuntos Sociales	0.00	0.00	0.00	0.00	0.00	0.00
C. Desarrollo Económico	173,469,912.33	-6,950,054.51	166,519,857.82	0.00	0.00	166,519,857.82
c1) Asuntos económicos, comerciales y laborales en general	173,469,912.33	-6,950,054.51	166,519,857.82	0.00	0.00	166,519,857.82
c2) Agropecuaria, silvicultura, pesca y caza	0.00	0.00	0.00	0.00	0.00	0.00
c3) Combustibles y energía	0.00	0.00	0.00	0.00	0.00	0.00
c4) Minería, manufacturas y construcción	0.00	0.00	0.00	0.00	0.00	0.00
c5) Transporte	0.00	0.00	0.00	0.00	0.00	0.00
c6) Comunicaciones	0.00	0.00	0.00	0.00	0.00	0.00
c7) Turismo	0.00	0.00	0.00	0.00	0.00	0.00
c8) Ciencia, tecnología e innovación	0.00	0.00	0.00	0.00	0.00	0.00
c9) Otras industrias y otros asuntos económicos	0.00	0.00	0.00	0.00	0.00	0.00
D. Otras no Clasificadas en Funciones Anteriores	0.00	0.00	0.00	0.00	0.00	0.00
d1) Transac. de la deuda pública/costo financiero de la deuda	0.00	0.00	0.00	0.00	0.00	0.00
d2) Transf., part. y aport. entre diferentes niv. y ord. de gob.	0.00	0.00	0.00	0.00	0.00	0.00
d3) Saneamiento del Sistema Financiero	0.00	0.00	0.00	0.00	0.00	0.00
d4) Adeudos de Ejercicios Fiscales Anteriores	0.00	0.00	0.00	0.00	0.00	0.00
III. Total de Egresos	178,103,282.00	2,500,000.00	180,603,282.00	0.00	0.00	180,603,282.00

Lic. Ricardo Daniel Garduño Barrera
 Director Administrativo


NOMBRE DEL ENTE PÚBLICO : Instituto de Capacitación y Vinculación Tecnológica del Estado de Chiapas
Estado Analítico del Ejercicio del Presupuesto de Egresos Detallado – LDF 6d.

Clasificación de Servicios Personales por Categoría

Del 1 de Enero al 31 de marzo de 2018

(PESOS)

Concepto	Egresos					Subejercicio
	Aprobado	Ampliaciones / Reducciones	Modificado	Devengado	Pagado	
I. Gasto No Etiquetado	4,322,710.83	8,984,066.25	13,306,777.08	0.00	0.00	13,306,777.08
A. Personal Administrativo y de Servicio Público	4,322,710.83	8,984,066.25	13,306,777.08	0.00	0.00	13,306,777.08
B. Magisterio	0.00	0.00	0.00	0.00	0.00	0.00
C. Servicios de Salud	0.00	0.00	0.00	0.00	0.00	0.00
c1) Personal Administrativo	0.00	0.00	0.00	0.00	0.00	0.00
c2) Personal Médico, Paramédico y Afín	0.00	0.00	0.00	0.00	0.00	0.00
D. Seguridad Pública	0.00	0.00	0.00	0.00	0.00	0.00
E. Gastos Asociados a la Implementación de Nuevas Leyes Federales o Reformas a las mismas	0.00	0.00	0.00	0.00	0.00	0.00
e1) Nombre del Programa o Ley 1	0.00	0.00	0.00	0.00	0.00	0.00
F. Sentencias Laborales Definitivas	0.00	0.00	0.00	0.00	0.00	0.00
II. Gasto Etiquetado	164,460,806.17	-6,484,066.25	157,976,739.92	0.00	0.00	157,976,739.92
A. Personal Administrativo y de Servicio Público	164,460,806.17	-6,484,066.25	157,976,739.92	0.00	0.00	157,976,739.92
B. Magisterio	0.00	0.00	0.00	0.00	0.00	0.00
C. Servicios de Salud	0.00	0.00	0.00	0.00	0.00	0.00
c1) Personal Administrativo	0.00	0.00	0.00	0.00	0.00	0.00
c2) Personal Médico, Paramédico y Afín	0.00	0.00	0.00	0.00	0.00	0.00
D. Seguridad Pública	0.00	0.00	0.00	0.00	0.00	0.00
E. Gastos Asociados a la Implementación de Nuevas Leyes Federales o Reformas a las mismas	0.00	0.00	0.00	0.00	0.00	0.00
e1) Nombre del Programa o Ley 1	0.00	0.00	0.00	0.00	0.00	0.00
F. Sentencias Laborales Definitivas	0.00	0.00	0.00	0.00	0.00	0.00
III. Total del Gasto en Servicios Personales	168,783,517.00	2,500,000.00	171,283,517.00	0.00	0.00	171,283,517.00



Lic. Ricardo Daniel Garduño Barrera
 Director Administrativo

INFORMACIÓN DE INTEGRACIÓN Y ANÁLISIS

APLICACIÓN DEL PRESUPUESTO TOTAL POR RUBROS

Del 1 de Enero al 31 de marzo del 2018

21120310 Instituto de Capacitación y Vinculación Tecnológica del Estado de Chiapas

CONCEPTO	PRESUPUESTO DE EGRESOS					
	APROBADO ANUAL	MODIFICADO	COMPROMETIDO	DEVENGADO	EJERCIDO	PAGADO
RECURSOS PRESUPUESTARIOS						
1000 Servicios Personales						
2000 Materiales y Suministros						
3000 Servicios Generales						
4000 Transferencias, Asignaciones, Subsidios y Otras Ayudas	178,103,282.00	180,603,282.00	0.00	0.00	0.00	0.00
5000 Bienes Muebles, Inmuebles e Intangibles						
6000 Inversión Pública						
7000 Inversiones Financieras y Otras Provisiones						
8000 Participaciones y Aportaciones						
9000 Deuda Pública						
Subtotal	178,103,282.00	180,603,282.00	0.00	0.00	0.00	0.00
RECURSOS PROPIOS						
1000 Servicios Personales						
2000 Materiales y Suministros						
3000 Servicios Generales						
4000 Transferencias, Asignaciones, Subsidios y Otras Ayudas						
Subtotal		0.00	0.00	0.00	0.00	0.00
RECURSOS AJENOS						
1000 Servicios Personales						
2000 Materiales y Suministros						
3000 Servicios Generales						
4000 Transferencias, Asignaciones, Subsidios y Otras Ayudas						
Subtotal		0.00	0.00	0.00	0.00	0.00
RECURSOS FEDERALES NO PRESUPUESTARIOS						
1000 Servicios Personales						
2000 Materiales y Suministros						
3000 Servicios Generales						
4000 Transferencias, Asignaciones, Subsidios y Otras Ayudas						
Subtotal		0.00	0.00	0.00	0.00	0.00
TOTAL	178,103,282.00	180,603,282.00	0.00	0.00	0.00	0.00

JEFE DEL DEPARTAMENTO DE PROGRAMACIÓN Y PRESUPUESTO

ING. LUIS ALFONSO CRUZ VELASCO

DIRECTORA DE PLANEACIÓN

C.F. MARIA DEL CARMEN TREJO HIDALGO

APLICACIÓN DE LOS RECURSOS PROVENIENTES DEL GOBIERNO FEDERAL

Del 1 de Enero al 31 de marzo del 2018

21120310 Instituto de Capacitación y Vinculación Tecnológica del Estado de Chiapas

RUBRO - FUENTE DE FINANCIAMIENTO - PROGRAMA Y/O FONDO	PRESUPUESTO DE EGRESOS		
	APROBADO ANUAL	MODIFICADO	DEVENGADO
TOTAL	177,792,623.16	177,792,623.16	0.00
PARTICIPACIONES Y APORTACIONES FEDERALES	4,322,710.83	11,272,765.34	0.00
<i>Participaciones a Entidades Federativas (Ramo 28)</i>			
5811 Fondo General de Participaciones	4,322,710.83	11,272,765.34	0.00
5815 Fondo de Compensación	4,322,710.83	11,272,765.34	0.00
5816 Fondo de Extracción de Hidrocarburos			
<i>Aportaciones Federales para Entidades Federativas y Municipios (Ramo 33)</i>			
5821 Fondo de Aportaciones para la Nómina Educativa y Gasto Operativo (FONE)	0.00	0.00	0.00
5823 Fondo de Aportaciones para la Infraestructura Social (FAIS)			
5825 Fondo de Aportaciones Múltiples (FAM)			
<i>Convenios</i>			
<i>Pemex</i>			
5831 01 Pemex	0.00	0.00	0.00
<i>De Descentralización</i>			
5832 01 De Descentralización	0.00	0.00	0.00
<i>De Reasignación</i>			
5833 02 Subsidios en Materia de Seguridad Pública (Ramo 4)	0.00	0.00	0.00
5833 06 Programa de Desarrollo Regional Turístico Sustentable y Pueblos Mágicos (Ramo 21)			
<i>Otros Convenios</i>			
5834 02 Protección contra Riesgos Sanitarios (Ramo 12)	0.00	0.00	0.00
5834 10 Seguro Médico Siglo XXI (AFASPE - Ramo 12)			
TRANSFERENCIAS, ASIGNACIONES, SUBSIDIOS Y OTRAS AYUDAS	173,469,912.33	166,519,857.82	0.00
<i>Fideicomiso para la Infraestructura en los Estados (FIES)</i>			
5931 01 Fideicomiso para la Infraestructura en los Estados (FIES)	0.00	0.00	0.00
<i>Programas Sujetos a Reglas de Operación</i>			
5932 01 Programa de Infraestructura Indígena (PROII - Ramo 6)	0.00	0.00	0.00
5932 04 Programa Nacional de Becas (RAMO 11)			
5932 13 Tratamiento de Aguas Residuales (Ramo 16)			
<i>Otros Subsidios</i>			
5933 02 Contingencias Económicas (Ramo 23)	173,469,912.33	166,519,857.82	0.00
5933 05 Seguro Popular (Ramo 12)			
5933 15 Programas Regionales (Ramo 23)	108,103,282.00	108,103,282.00	0.00
5933 29 Apoyos a Centros y Organizaciones de Educación. Ramo 11 - U080			
5933 33 Fondo Metropolitano (Ramo 23)	65,366,630.33	58,416,575.82	0.00
<i>Fondo Regional</i>			
5934 01 Fondo Regional (Ramo 23)	0.00	0.00	0.00
<i>Fondo de Inversiones para las Entidades Federativas</i>			
5935 01 Fondo de Inversiones para las Entidades Federativas	0.00	0.00	0.00
<i>Fondo de Inversión para el Combate a la Pobreza</i>			
5936 01 Fondo de Inversión para el Combate a la Pobreza	0.00	0.00	0.00

JEFE DEL DEPARTAMENTO DE PROGRAMACIÓN Y PRESUPUESTO

ING. LUIS ALFONSO CRUZ VELASCO

COORDINADOR GENERAL DE ADMINISTRACIÓN Y/O
JEFE DE LA UNIDAD DE APOYO ADMINISTRATIVO

C.P. MARIA DEL CARMEN TREJO HIDALGO

APLICACIÓN DEL PRESUPUESTO FEDERAL DEVENGADO POR FUENTE DE FINANCIAMIENTO Y CAPÍTULO DE GASTO
Del 1 de Enero al 31 de marzo del 2018

21120310 Instituto de Capacitación y Vinculación Tecnológica del Estado de Chiapas

FUENTE DE FINANCIAMIENTO	CAPÍTULO DE GASTO									TOTAL	
	1000	2000	3000	4000	5000	6000	7000	8000	9000		
TOTAL	0.00	0.00	0.00	0.00	0.00	0.00	0.00	0.00	0.00	0.00	0.00
PARTICIPACIONES Y APORTACIONES FEDERALES	0.00	0.00	0.00	0.00	0.00	0.00	0.00	0.00	0.00	0.00	0.00
Participaciones a Entidades Federativas (Ramo 28)	0.00	0.00	0.00	0.00	0.00	0.00	0.00	0.00	0.00	0.00	0.00
5811 Fondo General de Participaciones				0.00	0.00	0.00	0.00	0.00	0.00	0.00	0.00
5815 Fondo de Compensación				0.00							0.00
5816 Fondo de Extracción de Hidrocarburos											0.00
Aportaciones Federales para Entidades Federativas y Municipios (Ramo 33)	0.00	0.00	0.00	0.00	0.00	0.00	0.00	0.00	0.00	0.00	0.00
5821 Fondo de Aportaciones para la Nómina Educativa y Gasto Operativo (FONE)											0.00
5822 Fondo de Aportac. para los Servicios de Salud (FASSA)											0.00
5823 Fondo de Aportac. para la Infraestructura Social (FAIS)											0.00
5824 Fondo de Aportac. para el Fortalecimiento de los Municipios (FORTAMUN)											0.00
5825 Fondo de Aportaciones Múltiples (FAM)											0.00
5826 Fondo de Aportac. para la Educación Tecnológica y de Adultos (FAETA)											0.00
5827 Fondo de Aportaciones para la Seguridad Pública (FASP)											0.00
5828 Fondo de Aportac. para el Fortalec. de las Entidades Federativas (FAFEF)											0.00
Convenios	0.00	0.00	0.00	0.00	0.00	0.00	0.00	0.00	0.00	0.00	0.00
5831 Pemex											0.00
5832 Convenios de Descentralización											0.00
5833 Convenios de Reasignación											0.00
5834 Otros Convenios											0.00
RECURSOS FEDERALES POR TRANSFERENCIAS	0.00	0.00	0.00	0.00	0.00	0.00	0.00	0.00	0.00	0.00	0.00
TRANSFERENCIAS, ASIGNACIONES, SUBSIDIOS Y OTRAS AYUDAS	0.00	0.00	0.00	0.00	0.00	0.00	0.00	0.00	0.00	0.00	0.00
5931 Fideicomiso para la Infraestructura en los Estados (FIES)											0.00
5932 Programas Sujetos a Reglas de Operación											0.00
5933 Otros Subsidios				0.00							0.00
5934 Fondo Regional											0.00
5935 Fondo de Inversiones para las Entidades Federativas											0.00
5936 Fondo de Inversión para el Combate a la Pobreza											0.00

JEFE DEL DEPARTAMENTO DE PROGRAMACIÓN Y PRESUPUESTO

ING. LUIS ALFONSO CRUZ VELASCO

DIRECTORA DE PLANEACIÓN

C.P. MARIA DEL CARMEN TREJO HIDALGO

8

APLICACIÓN DEL PRESUPUESTO ESTATAL DEVENGADO POR FUENTE DE FINANCIAMIENTO Y CAPÍTULO DE GASTO
Del 1 de Enero al 31 de marzo del 2018

21120310 Instituto de Capacitación y Vinculación Tecnológica del Estado de Chiapas

FUENTE DE FINANCIAMIENTO		CAPÍTULO DE GASTO									TOTAL
		1000	2000	3000	4000	5000	6000	7000	8000	9000	
TOTAL		0.00	0.00	0.00	0.00	0.00	0.00	0.00	0.00	0.00	0.00
RECURSOS FISCALES		0.00	0.00	0.00	0.00	0.00	0.00	0.00	0.00	0.00	0.00
1A01	Ingresos Estatales										0.00
FINANCIAMIENTOS INTERNOS		0.00	0.00	0.00	0.00	0.00	0.00	0.00	0.00	0.00	0.00
2011	Financiamientos y Empréstitos										0.00
2012	Obligaciones										0.00
INGRESOS PROPIOS		0.00	0.00	0.00	0.00	0.00	0.00	0.00	0.00	0.00	0.00
4711	Ingresos por Venta de Bienes y Servicios de Organismos Descentralizados										0.00
4741	Legislativo										0.00
4742	Judicial										0.00
4743	Autónomos										0.00
4744	Municipios										0.00
RECURSOS ESTATALES		0.00	0.00	0.00	0.00	0.00	0.00	0.00	0.00	0.00	0.00
6731	Ingresos por Ventas de Bienes y Servicios Producidos en Establecimientos del Gobierno Central										0.00
OTROS RECURSOS		0.00	0.00	0.00	0.00	0.00	0.00	0.00	0.00	0.00	0.00
5842	Impuesto a la Venta Final de Gasolina y Diesel (Clasificación Administrativa)				0.00						0.00
5843	ISR Participable Estatal (Clasificación Administrativa)				0.00						0.00

JEFE DEL DEPARTAMENTO DE PROGRAMACIÓN Y PRESUPUESTO

ING. LUIS ALFONSO CRUZ VELASCO

DIRECTORA DE PLANEACIÓN

C.P. MARIA DEL CARMEN TREJO HIDALGO

PRINCIPALES ADECUACIONES AL PRESUPUESTO DE EGRESOS

Del 1 de Enero al 31 de marzo del 2018

21120310 Instituto de Capacitación y Vinculación Tecnológica del Estado de Chiapas

PRESUPUESTO DE EGRESOS				VARIACIÓN EN RELACIÓN AL:		SUBEJERCICIO
APROBADO ANUAL	AMPLIACIONES / REDUCCIONES	MODIFICADO	DEVENGADO	APROBADO ANUAL	%	
1	2	3	4	5 = 4-1		6 = 3-4
178,103,282.00	2,500,000.00	180,603,282.00	0.00	-178,103,282.00	-100.0	180,603,282.00

Razón de la Variación del Presupuesto Devengado en Relación al Aprobado Anual

La variación del primer trimestre que se informa, obedece a lo tardío en la comprobación del gasto del area operativa.

Razón del Subejercicio

El subejercicio de \$ 180,603,282.00; es el resultado del Presupuesto Modificado al periodo que se informa con relación al Presupuesto Devengado, mismo que se integra de la siguiente manera: Disponible Presupuestario por un monto de \$ 180,603,282.00.

Integración del Disponible Presupuestario por Fuente de Financiamiento

5811 Fondo General de Participaciones	11,272,765.34
5933 Otros Subsidios	166,519,857.82
5842 Impuesto a la Venta Final de Gasolina y Diesel (Clasificación Administrativa)	310,658.84
5843 ISR Participable Estatal (Clasificación Administrativa)	2,500,000.00
Total Disponible	180,603,282.00

Integración del Disponible Presupuestario por Capitulo de Gasto

4000 Transferencias, Asignaciones, Subsidios y Otras Ayudas	180,603,282.00
Total Disponible	180,603,282.00

JEFE DEL DEPARTAMENTO DE PROGRAMACIÓN Y PRESUPUESTO

ING. LUIS ALFONSO GRUZ VELASCO

COORDINADOR GENERAL DE ADMINISTRACIÓN Y/O
JEFE DE LA UNIDAD DE APOYO ADMINISTRATIVO

C.F. MARÍA DEL CARMEN TREJO HIDALGO

GASTO DEL SECTOR PÚBLICO PRESUPUESTARIO EN CLASIFICACIÓN ECONOMICA
Del 1 de Enero al 31 de marzo del 2018

21120310 Instituto de Capacitación y Vinculación Tecnológica del Estado de Chiapas

CONCEPTO / CAPÍTULO DE GASTO	PRESUPUESTO DE EGRESOS						VARIACIÓN DEL DEVENGADO RESPECTO AL:			
	APROBADO ANUAL 1	MODIFICADO 2	COMPROMETIDO 3	DEVENGADO 4	EJERCIDO 5	PAGADO 6	APROBADO ANUAL	%	MODIFICADO	%
TOTAL	178,103,282.00	180,603,282.00	0.00	0.00	0.00	0.00	(178,103,282.00)	-100.0	(180,603,282.00)	-100.0
GASTO PROGRAMABLE	178,103,282.00	180,603,282.00	0.00	0.00	0.00	0.00	(178,103,282.00)	-100.0	(180,603,282.00)	-100.0
GASTO CORRIENTE	178,103,282.00	180,603,282.00	0.00	0.00	0.00	0.00	(178,103,282.00)	-100.0	(180,603,282.00)	-100.0
1000 Servicios Personales										
Gasto de Operación	0.00	0.00	0.00	0.00	0.00	0.00				#DIV/0!
2000 Materiales y Suministros										
3000 Servicios Generales										
Otras Erogaciones	178,103,282.00	180,603,282.00	0.00	0.00	0.00	0.00	(178,103,282.00)	(100.00)	(180,603,282.00)	-100.0
4000 Transferencias, Asignaciones, Subsidios y Otras Ayudas	178,103,282.00	180,603,282.00	0.00	0.00	0.00	0.00	(178,103,282.00)	(100.00)	(180,603,282.00)	-100.0
7000 Inversiones Financieras y Otras Provisiones										
8000 Participaciones y Aportaciones (Aportaciones y Convenios)										
GASTO DE CAPITAL	0.00	0.00	0.00	0.00	0.00	0.00	-			
Inversión Pública	0.00	0.00	0.00	0.00	0.00	0.00	-			
1000 Servicios Personales										
2000 Materiales y Suministros										
3000 Servicios Generales										
4000 Transferencias, Asignaciones, Subsidios y Otras Ayudas										
5000 Bienes Mueble, Inmuebles e Intangibles										
6000 Inversión Pública										
7000 Inversiones Financieras y Otras Provisiones										
8000 Participaciones y Aportaciones (Aportaciones y Convenios)										
GASTO NO PROGRAMABLE	0.00	0.00	0.00	0.00	0.00	0.00	-			
8000 Participaciones a Municipios										
Transacciones de la Deuda Pública / Costo Financiero										
7000 Inversiones Financieras y Otras Provisiones										
9000 Deuda Pública										
9000 ADEFAS (Gasto Corriente ó Inversión)										

JEFE DEL DEPARTAMENTO DE PROGRAMACIÓN Y PRESUPUESTO

ING. LUIS ALFONSO CRUZ VELASCO

DIRECTORA DE PLANEACIÓN

C. P. MARÍA DEL CARMEN TREJO HIDALGO

ANÁLISIS DEL CAPITULO 4000.- TRANSFERENCIAS, ASIGNACIONES, SUBSIDIOS Y OTRAS AYUDAS
Del 1 de Enero al 31 de marzo del 2018

21120310 Instituto de Capacitación y Vinculación Tecnológica del Estado de Chiapas

CONCEPTO / PARTIDA GENÉRICA / PARTIDA ESPECÍFICA	PRESUPUESTO DE EGRESOS			BENEFICIARIO	DESTINO DEL GASTO
	APROBADO ANUAL	MODIFICADO	DEVENGADO		
INSTITUCIONAL	178,103,282.00	180,603,282.00	0.00		
Gasto Corriente	178,103,282.00	180,603,282.00	0.00		
4100 Tranferencias Internas y Asignaciones al Sector Público					
415 Transferencias Internas Otorgadas a Entidades Paraestatales no Empresariales y no Financieras	178,103,282.00	180,603,282.00	0.00		
41501 Transferencias para Servicios Personales	168,783,517.00	171,283,517.00	0.00		
41502 Transferencias para Materiales y Suministros	5,591,858.33	5,591,858.33	0.00		
41503 Transferencias para Servicios Generales	3,727,906.67	3,727,906.67	0.00		
NOTA: La diferencia de \$ 180,603,282.00; que existe entre el presupuesto modificado y devengado corresponden a recursos disponibles presupuestarios por \$ 180,603,282.00.					
TOTAL	178,103,282.00	180,603,282.00	0.00		

JEFE DEL DEPARTAMENTO DE PROGRAMACIÓN Y PRESUPUESTO

ING. LUIS ALONSO CRUZ VELASCO

DIRECTORA DE PLANEACIÓN

C.F. MARÍA DEL CARMEN TREJO HIDALGO

RUBRO - FUENTE DE FINANCIAMIENTO - PROGRAMA Y/O FONDO - ANÁLISIS DEL EJERCICIO DEL GASTO

APORTACIONES DEL RAMO 33

OTROS SUBSIDIOS

5933 05 Seguro Popular (Ramo 12)

Mediante este programa a través de las Unidades y Acciones Móviles de Capacitación, se generó una oferta de servicios orientada a las vocaciones productivas, por lo que brindamos 649 cursos, capacitando con estas acciones a 9,984 personas. En el presente periodo no se registraron recursos devengados, por consecuencia de lo tardío en la comprobación del ejercicio del gasto por parte del área operativa.

60

JEFE DEL DEPARTAMENTO DE PROGRAMACIÓN Y PRESUPUESTO



ING. LUIS ALFONSO CRUZ VELASCO

DIRECTORA DE PLANEACIÓN



C.P. MARÍA DEL CARMEN TREJO HIDALGO

✓



GOBIERNO DEL
ESTADO DE CHIAPAS

INSTITUTO
DE CAPACITACIÓN Y VINCULACIÓN
TECNOLÓGICA DEL ESTADO DE CHIAPAS

2011 203 10 INSTITUTO DE CAPACITACIÓN Y VINCULACIÓN TECNOLÓGICA DEL ESTADO DE CHIAPAS


CUENTA PÚBLICA 1er. Trimestre 2018

REPORTES PRESUPUESTALES SIAHE



(Pesos)

CAPÍTULOS / CONCEPTOS	PRESUPUESTO AUTORIZADO				COMPROMETIDO	DEVENGADO	EJERCIDO	PAGADO	CRÉDITO DISPONIBLE PARA COMPROMETER (Modificado-Comprometido)	CRÉDITO DISPONIBLE (Modificado-Devengado)
	PRESUPUESTO DE EGRESOS APROBADO	AMPLIACIONES	REDUCCIONES	MODIFICADO						
TOTAL	42,666,337.19	11,959,776.67	9,266,739.35	45,359,374.51	0.00	0.00	0.00	0.00	45,359,374.51	45,359,374.51
Transferencias, Asignaciones, Subsidios y Otras Ayudas.	42,666,337.19	11,959,776.67	9,266,739.35	45,359,374.51	0.00	0.00	0.00	0.00	45,359,374.51	45,359,374.51
Transferencias Internas y Asignaciones al Sector Público.	42,666,337.19	11,959,776.67	9,266,739.35	45,359,374.51	0.00	0.00	0.00	0.00	45,359,374.51	45,359,374.51


 C.P. Luis Rodolfo Moisés Ramírez
 Director General



GOBIERNO CONSTITUCIONAL DEL ESTADO DE CHIAPAS

SECRETARÍA DE HACIENDA

Análisis de Partidas por Clasificación Administrativa

SISTEMA PRESUPUESTARIO 2018

(PESOS)



21120310 Instituto de Capacitación y Vinculación Tecnológica del Estado de Chiapas

sábado, 31 de marzo de 2018

Table with columns: UR, FI, FSF, SFP, PP, OA, AI, PT, MPIO, COG, GASTO, TG, TR, FF, SFTE, PF, CP, DM, DESCRIPCIÓN, Presupuesto Aprobado, Modificación Neta, Presupuesto Modificado, Presupuesto Liberado, Presupuesto por Liberar, Presupuesto Ministrado, Presupuesto Comprometido Modificado, Presupuesto Devengado Modificado, Presupuesto Ejercido Modificado, Presupuesto Pagado Modificado, Disponibilidad Financiera Modificada, Disponible Presupuestario Modificado.

Handwritten signature in blue ink at the bottom left.

Handwritten signature in blue ink at the bottom right.



**GOBIERNO CONSTITUCIONAL DEL ESTADO DE CHIAPAS
SECRETARÍA DE HACIENDA**



Por Capítulos, Concepto, Partida Genérica y Partida Específica por Clasificación Administrativa
SISTEMA PRESUPUESTARIO 2018
(PESOS)

EP-03

Página 1 de 1

sábado, 31 de marzo de 2018

21120310 Instituto de Capacitación y Vinculación Tecnológica del Estado de Chiapas


CAPÍTULOS /CONCEPTOS /PARTIDAS	DESCRIPCIÓN	Presupuesto Aprobado	Modificación Neta	Presupuesto Modificado	Presupuesto Liberado	Presupuesto por Liberar	Presupuesto Ministrado	Presupuesto Comprometido Modificado	Presupuesto Devengado Modificado	Presupuesto Ejercido Modificado	Presupuesto Pagado Modificado	Disponibilidad Financiera Modificada	Disponible Presupuestario Modificado
Gran Total		178,103,282.00	2,500,000.00	180,603,282.00	180,603,282.00	0.00	45,339,374.51	0.00	0.00	0.00	0.00	45,339,374.51	180,603,282.00
INSTITUCIONALES		178,103,282.00	2,500,000.00	180,603,282.00	180,603,282.00	0.00	45,339,374.51	0.00	0.00	0.00	0.00	45,339,374.51	180,603,282.00
4000	Transferencias, Asignaciones, Subsidios y Otras Ayudas.	178,103,282.00	2,500,000.00	180,603,282.00	180,603,282.00	0.00	45,339,374.51	0.00	0.00	0.00	0.00	45,339,374.51	180,603,282.00
4100	Transferencias Internas y Asignaciones al Sector Público.	178,103,282.00	2,500,000.00	180,603,282.00	180,603,282.00	0.00	45,339,374.51	0.00	0.00	0.00	0.00	45,339,374.51	180,603,282.00
415	Transferencias Internas Otorgadas a Entidades Paraestatales no Empresariales y no Financieras	178,103,282.00	2,500,000.00	180,603,282.00	180,603,282.00	0.00	45,339,374.51	0.00	0.00	0.00	0.00	45,339,374.51	180,603,282.00
41501	Transferencias para Servicios Personales	168,783,517.00	2,500,000.00	171,283,517.00	171,283,517.00	0.00	42,939,407.16	0.00	0.00	0.00	0.00	42,939,407.16	171,283,517.00
41502	Transferencias para Materiales y Suministros	5,591,858.33	0.00	5,591,858.33	5,591,858.33	0.00	1,451,960.23	0.00	0.00	0.00	0.00	1,451,960.23	5,591,858.33
41503	Transferencias para Servicios Generales	3,727,906.67	0.00	3,727,906.67	3,727,906.67	0.00	967,967.12	0.00	0.00	0.00	0.00	967,967.12	3,727,906.67

GOBIERNO CONSTITUCIONAL DEL ESTADO DE CHIAPAS
SECRETARÍA DE HACIENDA
Resumen Tipo de Gasto y Partida
SISTEMA PRESUPUESTARIO 2018
(PESOS)

21120310 Instituto de Capacitación y Vinculación Tecnológica del Estado de Chiapas

sábado, 31 de marzo de 2018


TIPO GASTO / CAPÍTULOS /CONCEPTOS /PARTIDAS	DESCRIPCIÓN	Presupuesto Aprobado	Modificación Neta	Presupuesto Modificado	Presupuesto Liberado	Presupuesto por Liberar	Presupuesto Ministrado	Presupuesto Comprometido Modificado	Presupuesto Devengado Modificado	Presupuesto Ejercido Modificado	Presupuesto Pagado Modificado	Disponibilidad Financiera Modificada	Disponible Presupuestario Modificado
	Gran Total	178,103,282.00	2,500,000.00	180,603,282.00	180,603,282.00	0.00	45,359,374.51	0.00	0.00	0.00	0.00	45,359,374.51	180,603,282.00
	Total Institucional	178,103,282.00	2,500,000.00	180,603,282.00	180,603,282.00	0.00	45,359,374.51	0.00	0.00	0.00	0.00	45,359,374.51	180,603,282.00
	Total Inversión	0.00	0.00	0.00	0.00	0.00	0.00	0.00	0.00	0.00	0.00	0.00	0.00
	Total Institucional Inversión	178,103,282.00	2,500,000.00	180,603,282.00	180,603,282.00	0.00	45,359,374.51	0.00	0.00	0.00	0.00	45,359,374.51	180,603,282.00
	Inversión	0.00	0.00	0.00	0.00	0.00	0.00	0.00	0.00	0.00	0.00	0.00	0.00
1 Gasto Corriente		178,103,282.00	2,500,000.00	180,603,282.00	180,603,282.00	0.00	45,359,374.51	0.00	0.00	0.00	0.00	45,359,374.51	180,603,282.00
4000	Transferencias, Asignaciones, Subsidios y Otras Ayudas.	178,103,282.00	2,500,000.00	180,603,282.00	180,603,282.00	0.00	45,359,374.51	0.00	0.00	0.00	0.00	45,359,374.51	180,603,282.00
4100	Transferencias Internas y Asignaciones al Sector Público.	178,103,282.00	2,500,000.00	180,603,282.00	180,603,282.00	0.00	45,359,374.51	0.00	0.00	0.00	0.00	45,359,374.51	180,603,282.00
415	Transferencias Internas Otorgadas a Entidades Paraestatales no Empresariales y no Financieras	178,103,282.00	2,500,000.00	180,603,282.00	180,603,282.00	0.00	45,359,374.51	0.00	0.00	0.00	0.00	45,359,374.51	180,603,282.00
41501	Transferencias para Servicios Personales	168,783,517.00	2,500,000.00	171,283,517.00	171,283,517.00	0.00	42,939,407.16	0.00	0.00	0.00	0.00	42,939,407.16	171,283,517.00
41502	Transferencias para Materiales y Suministros	5,391,858.33	0.00	5,391,858.33	5,391,858.33	0.00	1,451,960.23	0.00	0.00	0.00	0.00	1,451,960.23	5,391,858.33
41503	Transferencias para Servicios Generales	3,727,906.67	0.00	3,727,906.67	3,727,906.67	0.00	967,967.12	0.00	0.00	0.00	0.00	967,967.12	3,727,906.67

GOBIERNO CONSTITUCIONAL DEL ESTADO DE CHIAPAS
SECRETARÍA DE HACIENDA
Recurso Federales - Fondo General de Participaciones (Clasificación Administrativa)
SISTEMA PRESUPUESTARIO 2018
(PESOS)

21120310 Instituto de Capacitación y Vinculación Tecnológica del Estado de Chiapas													sábado, 31 de marzo de 2018																					
UR	FI	FUN	SF	SSFPS	PP	CA	AI	PT	MP	COG	GASTO	TG	TR	FF	SFTE	DESCRIPCIÓN	Presupuesto Aprobado	Modificación Neta	Presupuesto Modificado	Presupuesto Liberado	Presupuesto por Liberar	Presupuesto Ministrado	Presupuesto Comprometido Modificado	Presupuesto Devengado Modificado	Presupuesto Ejercido Modificado	Presupuesto Pagado Modificado	Disponibilidad Financiera Modificada	Disponibilidad Presupuestaria Modificada						
Gran Total																	4,322,710.83	6,950,054.51	11,272,765.34	11,272,765.34	0.00	11,272,765.34	0.00	0.00	0.00	0.00	0.00	0.00	0.00	0.00	0.00	0.00	11,272,765.34	11,272,765.34
Total																	4,322,710.83	6,950,054.51	11,272,765.34	11,272,765.34	0.00	11,272,765.34	0.00	0.00	0.00	0.00	0.00	0.00	0.00	0.00	0.00	0.00	11,272,765.34	11,272,765.34
TOTAL FUENTE DE FINANCIAMIENTO																	4,322,710.83	6,950,054.51	11,272,765.34	11,272,765.34	0.00	11,272,765.34	0.00	0.00	0.00	0.00	0.00	0.00	0.00	0.00	0.00	0.00	11,272,765.34	11,272,765.34
TOTAL GLOBAL FUNCIÓN 1 Asuntos económicos, comerciales y laborales en general																	4,322,710.83	6,950,054.51	11,272,765.34	11,272,765.34	0.00	11,272,765.34	0.00	0.00	0.00	0.00	0.00	0.00	0.00	0.00	0.00	0.00	11,272,765.34	11,272,765.34
TOTAL GLOBAL SUBFUENTE DE FINANCIAMIENTO H Recursos por Reducciones en Otras Previsiones (Recursos del Ejercicio S)																	0.00	6,950,054.51	6,950,054.51	6,950,054.51	0.00	6,950,054.51	0.00	0.00	0.00	0.00	0.00	0.00	0.00	0.00	0.00	0.00	6,950,054.51	6,950,054.51
INSTITUCIONALES																	0.00	6,950,054.51	6,950,054.51	6,950,054.51	0.00	6,950,054.51	0.00	0.00	0.00	0.00	0.00	0.00	0.00	0.00	0.00	0.00	6,950,054.51	6,950,054.51
01																Dirección General	0.00	6,950,054.51	6,950,054.51	6,950,054.51	0.00	6,950,054.51	0.00	0.00	0.00	0.00	0.00	0.00	6,950,054.51	6,950,054.51				
01 3																Desarrollo Económico	0.00	6,950,054.51	6,950,054.51	6,950,054.51	0.00	6,950,054.51	0.00	0.00	0.00	0.00	0.00	0.00	6,950,054.51	6,950,054.51				
01 3 1																Asuntos económicos, comerciales y laborales en general	0.00	6,950,054.51	6,950,054.51	6,950,054.51	0.00	6,950,054.51	0.00	0.00	0.00	0.00	0.00	0.00	6,950,054.51	6,950,054.51				
01 3 1 2																Asuntos laborales generales	0.00	6,950,054.51	6,950,054.51	6,950,054.51	0.00	6,950,054.51	0.00	0.00	0.00	0.00	0.00	0.00	6,950,054.51	6,950,054.51				
01 3 1 2 1																Asuntos laborales generales	0.00	6,950,054.51	6,950,054.51	6,950,054.51	0.00	6,950,054.51	0.00	0.00	0.00	0.00	0.00	0.00	6,950,054.51	6,950,054.51				
01 3 1 2 1 D																Programa Sectorial de Desarrollo Económico	0.00	6,950,054.51	6,950,054.51	6,950,054.51	0.00	6,950,054.51	0.00	0.00	0.00	0.00	0.00	0.00	6,950,054.51	6,950,054.51				
01 3 1 2 1 D 040																Programa de impulso y capacitación al empleo	0.00	6,950,054.51	6,950,054.51	6,950,054.51	0.00	6,950,054.51	0.00	0.00	0.00	0.00	0.00	0.00	6,950,054.51	6,950,054.51				
01 3 1 2 1 D 040 02																Asignación por Concurrencia	0.00	6,950,054.51	6,950,054.51	6,950,054.51	0.00	6,950,054.51	0.00	0.00	0.00	0.00	0.00	0.00	6,950,054.51	6,950,054.51				
01 3 1 2 1 D 040 02 C02																Capacitación y productividad	0.00	6,950,054.51	6,950,054.51	6,950,054.51	0.00	6,950,054.51	0.00	0.00	0.00	0.00	0.00	0.00	6,950,054.51	6,950,054.51				
01 3 1 2 1 D 040 02 C02 A001																Fomento a la calidad del sector laboral del estado	0.00	6,950,054.51	6,950,054.51	6,950,054.51	0.00	6,950,054.51	0.00	0.00	0.00	0.00	0.00	0.00	6,950,054.51	6,950,054.51				
01 3 1 2 1 D 040 02 C02 A001 000																Cobertura Estatal	0.00	6,950,054.51	6,950,054.51	6,950,054.51	0.00	6,950,054.51	0.00	0.00	0.00	0.00	0.00	0.00	6,950,054.51	6,950,054.51				
01 3 1 2 1 D 040 02 C02 A001 000 0 4000																Transferencias, Asignaciones, Subsidios y Otras Ayudas	0.00	465,988.26	465,988.26	465,988.26	0.00	465,988.26	0.00	0.00	0.00	0.00	0.00	0.00	465,988.26	465,988.26				
01 3 1 2 1 D 040 02 C02 A001 000 0 4100																Transferencias Internas y Asignaciones al Sector Público.	0.00	465,988.26	465,988.26	465,988.26	0.00	465,988.26	0.00	0.00	0.00	0.00	0.00	0.00	465,988.26	465,988.26				
01 3 1 2 1 D 040 02 C02 A001 000 0 415																Transferencias Internas Otorgadas a Entidades Paraestatales no Empresariales y no Financieras	0.00	465,988.26	465,988.26	465,988.26	0.00	465,988.26	0.00	0.00	0.00	0.00	0.00	0.00	465,988.26	465,988.26				
01 3 1 2 1 D 040 02 C02 A001 000 0 41502																Transferencias para Materiales y Suministros	0.00	279,592.82	279,592.82	279,592.82	0.00	279,592.82	0.00	0.00	0.00	0.00	0.00	0.00	279,592.82	279,592.82				
01 3 1 2 1 D 040 02 C02 A001 000 0 41503																Transferencias para Servicios Generales	0.00	186,395.34	186,395.34	186,395.34	0.00	186,395.34	0.00	0.00	0.00	0.00	0.00	0.00	186,395.34	186,395.34				
01 3 1 2 1 D 040 02 C02 A001 000 1 4000																Transferencias, Asignaciones, Subsidios y Otras Ayudas.	0.00	6,484,066.25	6,484,066.25	6,484,066.25	0.00	6,484,066.25	0.00	0.00	0.00	0.00	0.00	0.00	6,484,066.25	6,484,066.25				
01 3 1 2 1 D 040 02 C02 A001 000 1 4100																Transferencias Internas y Asignaciones al Sector Público.	0.00	6,484,066.25	6,484,066.25	6,484,066.25	0.00	6,484,066.25	0.00	0.00	0.00	0.00	0.00	0.00	6,484,066.25	6,484,066.25				
01 3 1 2 1 D 040 02 C02 A001 000 1 415																Transferencias Internas Otorgadas a Entidades Paraestatales no Empresariales y no Financieras	0.00	6,484,066.25	6,484,066.25	6,484,066.25	0.00	6,484,066.25	0.00	0.00	0.00	0.00	0.00	0.00	6,484,066.25	6,484,066.25				
01 3 1 2 1 D 040 02 C02 A001 000 1 41501																Transferencias para Servicios Personales	0.00	6,484,066.25	6,484,066.25	6,484,066.25	0.00	6,484,066.25	0.00	0.00	0.00	0.00	0.00	0.00	6,484,066.25	6,484,066.25				
TOTAL GLOBAL SUBFUENTE DE FINANCIAMIENTO S Recursos del Ejercicio																	4,322,710.83	0.00	4,322,710.83	4,322,710.83	0.00	4,322,710.83	0.00	0.00	0.00	0.00	0.00	0.00	0.00	0.00	0.00	0.00	6,484,066.25	6,484,066.25
INSTITUCIONALES																	4,322,710.83	0.00	4,322,710.83	4,322,710.83	0.00	4,322,710.83	0.00	0.00	0.00	0.00	0.00	0.00	0.00	0.00	0.00	0.00	4,322,710.83	4,322,710.83
01																Dirección General	4,322,710.83	0.00	4,322,710.83	4,322,710.83	0.00	4,322,710.83	0.00	0.00	0.00	0.00	0.00	0.00	0.00	4,322,710.83	4,322,710.83			
01 3																Desarrollo Económico	4,322,710.83	0.00	4,322,710.83	4,322,710.83	0.00	4,322,710.83	0.00	0.00	0.00	0.00	0.00	0.00	0.00	4,322,710.83	4,322,710.83			
01 3 1																Asuntos económicos, comerciales y laborales en general	4,322,710.83	0.00	4,322,710.83	4,322,710.83	0.00	4,322,710.83	0.00	0.00	0.00	0.00	0.00	0.00	0.00	4,322,710.83	4,322,710.83			
01 3 1 2																Asuntos laborales generales	4,322,710.83	0.00	4,322,710.83	4,322,710.83	0.00	4,322,710.83	0.00	0.00	0.00	0.00	0.00	0.00	0.00	4,322,710.83	4,322,710.83			
01 3 1 2 1																Asuntos laborales generales	4,322,710.83	0.00	4,322,710.83	4,322,710.83	0.00	4,322,710.83	0.00	0.00	0.00	0.00	0.00	0.00	0.00	4,322,710.83	4,322,710.83			
01 3 1 2 1 D																Programa Sectorial de Desarrollo Económico	4,322,710.83	0.00	4,322,710.83	4,322,710.83	0.00	4,322,710.83	0.00	0.00	0.00	0.00	0.00	0.00	0.00	4,322,710.83	4,322,710.83			
01 3 1 2 1 D 040																Programa de impulso y capacitación al empleo	4,322,710.83	0.00	4,322,710.83	4,322,710.83	0.00	4,322,710.83	0.00	0.00	0.00	0.00	0.00	0.00	0.00	4,322,710.83	4,322,710.83			
01 3 1 2 1 D 040 02																Asignación por Concurrencia	4,322,710.83	0.00	4,322,710.83	4,322,710.83	0.00	4,322,710.83	0.00	0.00	0.00	0.00	0.00	0.00	0.00	4,322,710.83	4,322,710.83			
01 3 1 2 1 D 040 02 C02																Capacitación y productividad	4,322,710.83	0.00	4,322,710.83	4,322,710.83	0.00	4,322,710.83	0.00	0.00	0.00	0.00	0.00	0.00	0.00	4,322,710.83	4,322,710.83			







GOBIERNO CONSTITUCIONAL DEL ESTADO DE CHIAPAS
SECRETARÍA DE HACIENDA
 Recurso Federales - Otros subsidios (Clasificación Administrativa)
SISTEMA PRESUPUESTARIO 2018
 (PESOS)



EP-5933

Página 1 de 1

sábado, 31 de marzo de 2018

21120310 Instituto de Capacitación y Vinculación Tecnológica del Estado de Chiapas

UR	FI	FUN	SF	SS	FP	PP	OA	AI	PT	MPIO	COGC	GASTO	TG	TR	FF	SFTE	DESCRIPCIÓN	Presupuesto Aprobado	Modificación Neta	Presupuesto Modificado	Presupuesto Liberado	Presupuesto por Liberar	Presupuesto Ministrado	Presupuesto Comprometido Modificado	Presupuesto Devengado Modificado	Presupuesto Ejercido Modificado	Presupuesto Pagado Modificado	Disponibilidad Financiera Modificada	Disponible Presupuestario Modificado	
Gran Total																		173,469,912.33	-6,950,054.51	166,519,857.82	166,519,857.82	0.00	31,275,950.33	0.00	0.00	0.00	0.00	31,275,950.33	166,519,857.82	
Total																		173,469,912.33	-6,950,054.51	166,519,857.82	166,519,857.82	0.00	31,275,950.33	0.00	0.00	0.00	0.00	31,275,950.33	166,519,857.82	
TOTAL FUENTE DE FINANCIAMIENTO																		173,469,912.33	-6,950,054.51	166,519,857.82	166,519,857.82	0.00	31,275,950.33	0.00	0.00	0.00	0.00	31,275,950.33	166,519,857.82	
TOTAL GLOBAL FUNCIÓN 1 Asuntos económicos, comerciales y laborales en general																		173,469,912.33	-6,950,054.51	166,519,857.82	166,519,857.82	0.00	31,275,950.33	0.00	0.00	0.00	0.00	31,275,950.33	166,519,857.82	
TOTAL GLOBAL SUBFUNCIÓN 5 Recursos del Ejercicio																		173,469,912.33	-6,950,054.51	166,519,857.82	166,519,857.82	0.00	31,275,950.33	0.00	0.00	0.00	0.00	31,275,950.33	166,519,857.82	
INSTITUCIONALES																		173,469,912.33	-6,950,054.51	166,519,857.82	166,519,857.82	0.00	31,275,950.33	0.00	0.00	0.00	0.00	31,275,950.33	166,519,857.82	
01	Dirección General																	173,469,912.33	-6,950,054.51	166,519,857.82	166,519,857.82	0.00	31,275,950.33	0.00	0.00	0.00	0.00	31,275,950.33	166,519,857.82	
01 3	Desarrollo Económico																	173,469,912.33	-6,950,054.51	166,519,857.82	166,519,857.82	0.00	31,275,950.33	0.00	0.00	0.00	0.00	31,275,950.33	166,519,857.82	
01 3 1	Asuntos económicos, comerciales y laborales en general																	173,469,912.33	-6,950,054.51	166,519,857.82	166,519,857.82	0.00	31,275,950.33	0.00	0.00	0.00	0.00	31,275,950.33	166,519,857.82	
01 3 1 2	Asuntos laborales generales																	173,469,912.33	-6,950,054.51	166,519,857.82	166,519,857.82	0.00	31,275,950.33	0.00	0.00	0.00	0.00	31,275,950.33	166,519,857.82	
01 3 1 2 1	Asuntos laborales generales																	173,469,912.33	-6,950,054.51	166,519,857.82	166,519,857.82	0.00	31,275,950.33	0.00	0.00	0.00	0.00	31,275,950.33	166,519,857.82	
01 3 1 2 1 D	Programa Sectorial de Desarrollo Económico																	173,469,912.33	-6,950,054.51	166,519,857.82	166,519,857.82	0.00	31,275,950.33	0.00	0.00	0.00	0.00	31,275,950.33	166,519,857.82	
01 3 1 2 1 D 040	Programa de impulso y capacitación al empleo																	173,469,912.33	-6,950,054.51	166,519,857.82	166,519,857.82	0.00	31,275,950.33	0.00	0.00	0.00	0.00	31,275,950.33	166,519,857.82	
01 3 1 2 1 D 040 02	Asignación por Concurrencia																	173,469,912.33	-6,950,054.51	166,519,857.82	166,519,857.82	0.00	31,275,950.33	0.00	0.00	0.00	0.00	31,275,950.33	166,519,857.82	
01 3 1 2 1 D 040 02 C02	Capacitación y productividad																	173,469,912.33	-6,950,054.51	166,519,857.82	166,519,857.82	0.00	31,275,950.33	0.00	0.00	0.00	0.00	31,275,950.33	166,519,857.82	
01 3 1 2 1 D 040 02 C02 A001	Fomento a la calidad del sector laboral del estado																	173,469,912.33	-6,950,054.51	166,519,857.82	166,519,857.82	0.00	31,275,950.33	0.00	0.00	0.00	0.00	31,275,950.33	166,519,857.82	
01 3 1 2 1 D 040 02 C02 A001 000	Cobertura Estatal																	173,469,912.33	-6,950,054.51	166,519,857.82	166,519,857.82	0.00	31,275,950.33	0.00	0.00	0.00	0.00	31,275,950.33	166,519,857.82	
01 3 1 2 1 D 040 02 C02 A001 000 0	4000	Transferencias, Asignaciones, Subsidios y Otras Ayudas.																	1,009,106.16	-65,988.26	8,543,117.90	8,543,117.90	0.00	1,643,320.25	0.00	0.00	0.00	0.00	1,643,320.25	8,543,117.90
01 3 1 2 1 D 040 02 C02 A001 000 0 4100	Transferencias Internas y Asignaciones al Sector Público.																	1,009,106.16	-65,988.26	8,543,117.90	8,543,117.90	0.00	1,643,320.25	0.00	0.00	0.00	0.00	1,643,320.25	8,543,117.90	
01 3 1 2 1 D 040 02 C02 A001 000 0 415	Transferencias Internas Otorgadas a Entidades Parasitales no Empresariales y no Financieras																	1,009,106.16	-65,988.26	8,543,117.90	8,543,117.90	0.00	1,643,320.25	0.00	0.00	0.00	0.00	1,643,320.25	8,543,117.90	
01 3 1 2 1 D 040 02 C02 A001 000 0 41502	1 2 5933 5 1	Transferencias para Materiales y Suministros																	5,405,463.05	-279,592.92	5,125,870.13	5,125,870.13	0.00	985,992.03	0.00	0.00	0.00	0.00	985,992.03	5,125,870.13
01 3 1 2 1 D 040 02 C02 A001 000 0 41503	1 2 5933 5 1	Transferencias para Servicios Generales																	3,603,643.11	-186,395.34	3,417,247.77	3,417,247.77	0.00	657,328.22	0.00	0.00	0.00	0.00	657,328.22	3,417,247.77
01 3 1 2 1 D 040 02 C02 A001 000 1 4000	Transferencias, Asignaciones, Subsidios y Otras Ayudas.																	164,460,806.17	-6,484,066.25	157,976,739.92	157,976,739.92	0.00	29,632,630.08	0.00	0.00	0.00	0.00	29,632,630.08	157,976,739.92	
01 3 1 2 1 D 040 02 C02 A001 000 1 4100	Transferencias Internas y Asignaciones al Sector Público.																	164,460,806.17	-6,484,066.25	157,976,739.92	157,976,739.92	0.00	29,632,630.08	0.00	0.00	0.00	0.00	29,632,630.08	157,976,739.92	
01 3 1 2 1 D 040 02 C02 A001 000 1 415	Transferencias Internas Otorgadas a Entidades Parasitales no Empresariales y no Financieras																	164,460,806.17	-6,484,066.25	157,976,739.92	157,976,739.92	0.00	29,632,630.08	0.00	0.00	0.00	0.00	29,632,630.08	157,976,739.92	
01 3 1 2 1 D 040 02 C02 A001 000 1 41501	1 2 5933 5 6	Transferencias para Servicios Personales																	164,460,806.17	-6,484,066.25	157,976,739.92	157,976,739.92	0.00	29,632,630.08	0.00	0.00	0.00	0.00	29,632,630.08	157,976,739.92



GOBIERNO CONSTITUCIONAL DEL ESTADO DE CHIAPAS
SECRETARÍA DE HACIENDA



Otros Recursos - Impuesto a la Venta Final de Gasolina y Diesel (Clasificación Administrativa)
SISTEMA PRESUPUESTARIO 2018
(PESOS)

EP-5842

Página 1 de 1

sábado, 31 de marzo de 2018

21120310 Instituto de Capacitación y Vinculación Tecnológica del Estado de Chiapas

UR	FI	FUN	SF	SS	FP	PP	OA	AI	PT	MP	COGC	GASTO	TG	TR	FF	SFTE	DESCRIPCIÓN	Presupuesto Aprobado	Modificación Neta	Presupuesto Modificado	Presupuesto Liberado	Presupuesto por Liberar	Presupuesto Ministrado	Presupuesto Comprometido Modificado	Presupuesto Devengado Modificado	Presupuesto Ejercido Modificado	Presupuesto Pagado Modificado	Disponibilidad Financiera Modificada	Disponible Presupuestario Modificado						
Gran Total																		310,658.84	0.00	310,658.84	310,658.84	0.00	310,658.84	0.00	0.00	0.00	0.00	310,658.84	0.00	0.00	0.00	0.00	0.00	310,658.84	310,658.84
Total																		310,658.84	0.00	310,658.84	310,658.84	0.00	310,658.84	0.00	0.00	0.00	0.00	310,658.84	0.00	0.00	0.00	0.00	0.00	310,658.84	310,658.84
TOTAL FUENTE DE FINANCIAMIENTO																		310,658.84	0.00	310,658.84	310,658.84	0.00	310,658.84	0.00	0.00	0.00	0.00	310,658.84	0.00	0.00	0.00	0.00	0.00	310,658.84	310,658.84
TOTAL GLOBAL FUNCIÓN 1 Asuntos económicos, comerciales y laborales en general																		310,658.84	0.00	310,658.84	310,658.84	0.00	310,658.84	0.00	0.00	0.00	0.00	310,658.84	0.00	0.00	0.00	0.00	0.00	310,658.84	310,658.84
TOTAL GLOBAL SUBFUENTE DE FINANCIAMIENTO 5 Recursos del Ejercicio																		310,658.84	0.00	310,658.84	310,658.84	0.00	310,658.84	0.00	0.00	0.00	0.00	310,658.84	0.00	0.00	0.00	0.00	0.00	310,658.84	310,658.84
INSTITUCIONALES																		310,658.84	0.00	310,658.84	310,658.84	0.00	310,658.84	0.00	0.00	0.00	0.00	310,658.84	0.00	0.00	0.00	0.00	0.00	310,658.84	310,658.84
01	Dirección General																	310,658.84	0.00	310,658.84	310,658.84	0.00	310,658.84	0.00	0.00	0.00	0.00	0.00	310,658.84	310,658.84					
01 3	Desarrollo Económico																	310,658.84	0.00	310,658.84	310,658.84	0.00	310,658.84	0.00	0.00	0.00	0.00	0.00	310,658.84	310,658.84					
01 3 1	Asuntos económicos, comerciales y laborales en general																	310,658.84	0.00	310,658.84	310,658.84	0.00	310,658.84	0.00	0.00	0.00	0.00	0.00	310,658.84	310,658.84					
01 3 1 2	Asuntos laborales generales																	310,658.84	0.00	310,658.84	310,658.84	0.00	310,658.84	0.00	0.00	0.00	0.00	0.00	310,658.84	310,658.84					
01 3 1 2 1	Asuntos laborales generales																	310,658.84	0.00	310,658.84	310,658.84	0.00	310,658.84	0.00	0.00	0.00	0.00	0.00	310,658.84	310,658.84					
01 3 1 2 1 D	Programa Sectorial de Desarrollo Económico																	310,658.84	0.00	310,658.84	310,658.84	0.00	310,658.84	0.00	0.00	0.00	0.00	0.00	310,658.84	310,658.84					
01 3 1 2 1 D 040	Programa de impulso y capacitación al empleo																	310,658.84	0.00	310,658.84	310,658.84	0.00	310,658.84	0.00	0.00	0.00	0.00	0.00	310,658.84	310,658.84					
01 3 1 2 1 D 040 02	Asignación por Concurrencia																	310,658.84	0.00	310,658.84	310,658.84	0.00	310,658.84	0.00	0.00	0.00	0.00	0.00	310,658.84	310,658.84					
01 3 1 2 1 D 040 02 CO2	Capacitación y productividad																	310,658.84	0.00	310,658.84	310,658.84	0.00	310,658.84	0.00	0.00	0.00	0.00	0.00	310,658.84	310,658.84					
01 3 1 2 1 D 040 02 CO2 A001	Fomento a la calidad del sector laboral del estado																	310,658.84	0.00	310,658.84	310,658.84	0.00	310,658.84	0.00	0.00	0.00	0.00	0.00	310,658.84	310,658.84					
01 3 1 2 1 D 040 02 CO2 A001 000	Cobertura Estatal																	310,658.84	0.00	310,658.84	310,658.84	0.00	310,658.84	0.00	0.00	0.00	0.00	0.00	310,658.84	310,658.84					
01 3 1 2 1 D 040 02 CO2 A001 000 0 4000	Transferencias, Asignaciones, Subsidios y Otras Ayudas.																	310,658.84	0.00	310,658.84	310,658.84	0.00	310,658.84	0.00	0.00	0.00	0.00	0.00	310,658.84	310,658.84					
01 3 1 2 1 D 040 02 CO2 A001 000 0 4100	Transferencias Internas y Asignaciones al Sector Público.																	310,658.84	0.00	310,658.84	310,658.84	0.00	310,658.84	0.00	0.00	0.00	0.00	0.00	310,658.84	310,658.84					
01 3 1 2 1 D 040 02 CO2 A001 000 0 415	Transferencias Internas Otorgadas a Entidades Parasitables no Empresariales y no Financieras																	310,658.84	0.00	310,658.84	310,658.84	0.00	310,658.84	0.00	0.00	0.00	0.00	0.00	310,658.84	310,658.84					
01 3 1 2 1 D 040 02 CO2 A001 000 0 41502 1 1 5842 5 1	Transferencias para Materiales y Suministros																	186,395.28	0.00	186,395.28	186,395.28	0.00	186,395.28	0.00	0.00	0.00	0.00	0.00	186,395.28	186,395.28					
01 3 1 2 1 D 040 02 CO2 A001 000 0 41503 1 1 5842 5 1	Transferencias para Servicios Generales																	124,263.56	0.00	124,263.56	124,263.56	0.00	124,263.56	0.00	0.00	0.00	0.00	0.00	124,263.56	124,263.56					

Handwritten signature

Handwritten signature



GOBIERNO CONSTITUCIONAL DEL ESTADO DE CHIAPAS
SECRETARÍA DE HACIENDA
Otros Recursos - ISR Participable Estatal (Clasificación Administrativa)
SISTEMA PRESUPUESTARIO 2018
(PESOS)



EP-5843

Página 1 de 2

sábado, 31 de marzo de 2018

21120310 Instituto de Capacitación y Vinculación Tecnológica del Estado de Chiapas																																			
UR	FI	FUN	SF	SSF	PS	PP	CA	AI	PT	MPIO	COGC	GASTO	TG	TR	FF	SFTE	DESCRIPCIÓN	Presupuesto Aprobado	Modificación Neta	Presupuesto Modificado	Presupuesto Liberado	Presupuesto por Liberar	Presupuesto Ministrado	Presupuesto Comprometido Modificado	Presupuesto Devengado Modificado	Presupuesto Ejercido Modificado	Presupuesto Pagado Modificado	Disponibilidad Financiera Modificada	Disponible Presupuestario Modificado						
Gran Total																		0.00	2,500,000.00	2,500,000.00	2,500,000.00	0.00	2,500,000.00	0.00	0.00	0.00	0.00	2,500,000.00	2,500,000.00					2,500,000.00	2,500,000.00
Total																		0.00	2,500,000.00	2,500,000.00	2,500,000.00	0.00	2,500,000.00	0.00	0.00	0.00	0.00	2,500,000.00	2,500,000.00					2,500,000.00	2,500,000.00
TOTAL FUENTE DE FINANCIAMIENTO																		0.00	2,500,000.00	2,500,000.00	2,500,000.00	0.00	2,500,000.00	0.00	0.00	0.00	0.00	2,500,000.00	2,500,000.00					2,500,000.00	2,500,000.00
TOTAL GLOBAL FUNCIÓN 1 Asuntos económicos, comerciales y laborales en general																		0.00	2,500,000.00	2,500,000.00	2,500,000.00	0.00	2,500,000.00	0.00	0.00	0.00	0.00	2,500,000.00	2,500,000.00					2,500,000.00	2,500,000.00
TOTAL GLOBAL SUBFUENTE DE FINANCIAMIENTO H Recursos por Reducciones en Otras Previsiones (Recursos del Ejercicio 5)																		0.00	2,500,000.00	2,500,000.00	2,500,000.00	0.00	2,500,000.00	0.00	0.00	0.00	0.00	2,500,000.00	2,500,000.00					2,500,000.00	2,500,000.00
INSTITUCIONALES																		0.00	2,500,000.00	2,500,000.00	2,500,000.00	0.00	2,500,000.00	0.00	0.00	0.00	0.00	2,500,000.00	2,500,000.00					2,500,000.00	2,500,000.00
01	Dirección General																	0.00	2,500,000.00	2,500,000.00	2,500,000.00	0.00	2,500,000.00	0.00	0.00	0.00	0.00	0.00	2,500,000.00	2,500,000.00					
01 3	Desarrollo Económico																	0.00	2,500,000.00	2,500,000.00	2,500,000.00	0.00	2,500,000.00	0.00	0.00	0.00	0.00	0.00	2,500,000.00	2,500,000.00					
01 3 1	Asuntos económicos, comerciales y laborales en general																	0.00	2,500,000.00	2,500,000.00	2,500,000.00	0.00	2,500,000.00	0.00	0.00	0.00	0.00	0.00	2,500,000.00	2,500,000.00					
01 3 1 2	Asuntos laborales generales																	0.00	2,500,000.00	2,500,000.00	2,500,000.00	0.00	2,500,000.00	0.00	0.00	0.00	0.00	0.00	2,500,000.00	2,500,000.00					
01 3 1 2 1	Asuntos laborales generales																	0.00	2,500,000.00	2,500,000.00	2,500,000.00	0.00	2,500,000.00	0.00	0.00	0.00	0.00	0.00	2,500,000.00	2,500,000.00					
01 3 1 2 1 D	Programa Sectorial de Desarrollo Económico																	0.00	2,500,000.00	2,500,000.00	2,500,000.00	0.00	2,500,000.00	0.00	0.00	0.00	0.00	0.00	2,500,000.00	2,500,000.00					
01 3 1 2 1 D 040	Programa de impulso y capacitación al empleo																	0.00	2,500,000.00	2,500,000.00	2,500,000.00	0.00	2,500,000.00	0.00	0.00	0.00	0.00	0.00	2,500,000.00	2,500,000.00					
01 3 1 2 1 D 040 02	Asignación por Concurrencia																	0.00	2,500,000.00	2,500,000.00	2,500,000.00	0.00	2,500,000.00	0.00	0.00	0.00	0.00	0.00	2,500,000.00	2,500,000.00					
01 3 1 2 1 D 040 02 CO2	Capacitación y productividad																	0.00	2,500,000.00	2,500,000.00	2,500,000.00	0.00	2,500,000.00	0.00	0.00	0.00	0.00	0.00	2,500,000.00	2,500,000.00					
01 3 1 2 1 D 040 02 CO2 A001	Fomento a la calidad del sector laboral del estado																	0.00	2,500,000.00	2,500,000.00	2,500,000.00	0.00	2,500,000.00	0.00	0.00	0.00	0.00	0.00	2,500,000.00	2,500,000.00					
01 3 1 2 1 D 040 02 CO2 A001 000	Cobertura Estatal																	0.00	2,500,000.00	2,500,000.00	2,500,000.00	0.00	2,500,000.00	0.00	0.00	0.00	0.00	0.00	2,500,000.00	2,500,000.00					
01 3 1 2 1 D 040 02 CO2 A001 000 1 4000	Transferencias, Asignaciones, Subsidios y Otras Ayudas.																	0.00	2,500,000.00	2,500,000.00	2,500,000.00	0.00	2,500,000.00	0.00	0.00	0.00	0.00	0.00	2,500,000.00	2,500,000.00					
01 3 1 2 1 D 040 02 CO2 A001 000 1 4100	Transferencias Internas y Asignaciones al Sector Público.																	0.00	2,500,000.00	2,500,000.00	2,500,000.00	0.00	2,500,000.00	0.00	0.00	0.00	0.00	0.00	2,500,000.00	2,500,000.00					
01 3 1 2 1 D 040 02 CO2 A001 000 1 415	Transferencias Internas Otorgadas a Entidades Parastatales no Empresariales y no Financieras																	0.00	2,500,000.00	2,500,000.00	2,500,000.00	0.00	2,500,000.00	0.00	0.00	0.00	0.00	0.00	2,500,000.00	2,500,000.00					
01 3 1 2 1 D 040 02 CO2 A001 000 1 41501 1 1 5043 H 6	Transferencias para Servicios Personales																	0.00	2,500,000.00	2,500,000.00	2,500,000.00	0.00	2,500,000.00	0.00	0.00	0.00	0.00	0.00	2,500,000.00	2,500,000.00					
TOTAL GLOBAL SUBFUENTE DE FINANCIAMIENTO 5 Recursos del Ejercicio																		0.00	0.00	0.00	0.00	0.00	0.00	0.00	0.00	0.00	0.00	0.00	0.00					0.00	0.00
INSTITUCIONALES																		0.00	0.00	0.00	0.00	0.00	0.00	0.00	0.00	0.00	0.00	0.00	0.00					0.00	0.00
01	Dirección General																	0.00	0.00	0.00	0.00	0.00	0.00	0.00	0.00	0.00	0.00	0.00	0.00	0.00	0.00	0.00	0.00	0.00	
01 3	Desarrollo Económico																	0.00	0.00	0.00	0.00	0.00	0.00	0.00	0.00	0.00	0.00	0.00	0.00	0.00	0.00	0.00	0.00		
01 3 1	Asuntos económicos, comerciales y laborales en general																	0.00	0.00	0.00	0.00	0.00	0.00	0.00	0.00	0.00	0.00	0.00	0.00	0.00	0.00	0.00	0.00		
01 3 1 2	Asuntos laborales generales																	0.00	0.00	0.00	0.00	0.00	0.00	0.00	0.00	0.00	0.00	0.00	0.00	0.00	0.00	0.00	0.00		
01 3 1 2 1	Asuntos laborales generales																	0.00	0.00	0.00	0.00	0.00	0.00	0.00	0.00	0.00	0.00	0.00	0.00	0.00	0.00	0.00	0.00		
01 3 1 2 1 D	Programa Sectorial de Desarrollo Económico																	0.00	0.00	0.00	0.00	0.00	0.00	0.00	0.00	0.00	0.00	0.00	0.00	0.00	0.00	0.00	0.00		
01 3 1 2 1 D 040	Programa de impulso y capacitación al empleo																	0.00	0.00	0.00	0.00	0.00	0.00	0.00	0.00	0.00	0.00	0.00	0.00	0.00	0.00	0.00	0.00		
01 3 1 2 1 D 040 02	Asignación por Concurrencia																	0.00	0.00	0.00	0.00	0.00	0.00	0.00	0.00	0.00	0.00	0.00	0.00	0.00	0.00	0.00	0.00		
01 3 1 2 1 D 040 02 CO2	Capacitación y productividad																	0.00	0.00	0.00	0.00	0.00	0.00	0.00	0.00	0.00	0.00	0.00	0.00	0.00	0.00	0.00	0.00		
01 3 1 2 1 D 040 02 CO2 A001	Fomento a la calidad del sector laboral del estado																	0.00	0.00	0.00	0.00	0.00	0.00	0.00	0.00	0.00	0.00	0.00	0.00	0.00	0.00	0.00	0.00		
01 3 1 2 1 D 040 02 CO2 A001 000	Cobertura Estatal																	0.00	0.00	0.00	0.00	0.00	0.00	0.00	0.00	0.00	0.00	0.00	0.00	0.00	0.00	0.00	0.00		
01 3 1 2 1 D 040 02 CO2 A001 000 1 4000	Transferencias, Asignaciones, Subsidios y Otras Ayudas.																	0.00	0.00	0.00	0.00	0.00	0.00	0.00	0.00	0.00	0.00	0.00	0.00	0.00	0.00	0.00	0.00		
01 3 1 2 1 D 040 02 CO2 A001 000 1 4100	Transferencias Internas y Asignaciones al Sector Público.																	0.00	0.00	0.00	0.00	0.00	0.00	0.00	0.00	0.00	0.00	0.00	0.00	0.00	0.00	0.00	0.00		



GOBIERNO CONSTITUCIONAL DEL ESTADO DE CHIAPAS
SECRETARÍA DE HACIENDA
Otros Recursos - ISR Participable Estatal (Clasificación Administrativa)
SISTEMA PRESUPUESTARIO 2018
(PESOS)



EP-5843

Página 2 de 2

sábado, 31 de marzo de 2018

21120310 Instituto de Capacitación y Vinculación Tecnológica del Estado de Chiapas

UR	FI	FUN	SF	SSF	PS	PP	OA	AI	PT	MPIO	COGC	GASTO	TG	TR	FF	SFTE	DESCRIPCIÓN	Presupuesto Aprobado	Modificación Neta	Presupuesto Modificado	Presupuesto Liberado	Presupuesto por Liberar	Presupuesto Ministrado	Presupuesto Comprometido Modificado	Presupuesto Devengado Modificado	Presupuesto Ejercido Modificado	Presupuesto Pagado Modificado	Disponibilidad Financiera Modificada	Disponible Presupuestario Modificado	
01	3	1	2	1	D	040	02	C02	A001	000	1	415					Transferencias Internas Otorgadas a Entidades Paraestatales no Empresariales y no Financieras	0.00	0.00	0.00	0.00	0.00	0.00	0.00	0.00	0.00	0.00	0.00	0.00	0.00
01	3	1	2	1	D	040	02	C02	A001	000	1	41501	1	1	5043	5	6	Transferencias para Servicios Personales	0.00	0.00	0.00	0.00	0.00	0.00	0.00	0.00	0.00	0.00	0.00	0.00