



GOBIERNO DEL
ESTADO DE CHIAPAS

INSTITUTO
DE CAPACITACIÓN Y VINCULACIÓN
TECNOLÓGICA DEL ESTADO DE CHIAPAS

2011 203 10 INSTITUTO DE CAPACITACIÓN Y VINCULACIÓN TECNOLÓGICA DEL ESTADO DE CHIAPAS

CUENTA PÚBLICA 2o. Trimestre 2018

Información Presupuestal

**INFORMACIÓN ARMONIZADA
CONAC**

ESTADOS E INFORMES PRESUPUESTARIOS

GOBIERNO CONSTITUCIONAL DEL ESTADO DE CHIAPAS
 INSTITUTO DE CAPACITACIÓN Y VINCULACIÓN TECNOLÓGICA
 DEL ESTADO DE CHIAPAS
 SISTEMA CONTABLE 2018

ESTADO ANALÍTICO DE INGRESOS
 DEL 1o. DE ENERO AL 30 DE JUNIO DE 2018

Fecha:

RUBRO DE INGRESOS	INGRESO					DIFERENCIA
	ESTIMADO	AMPLIACIONES Y REDUCCIONES	MODIFICADO	DEVENGADO	RECAUDADO	(RECAUDADO - ESTIMADO)
Impuestos	0.00	0.00	0.00	0.00	0.00	0.00
Cuotas y Aportaciones de Seguridad Social	0.00	0.00	0.00	0.00	0.00	0.00
Contribuciones de Mejoras	0.00	0.00	0.00	0.00	0.00	0.00
Derechos	0.00	0.00	0.00	0.00	0.00	0.00
Productos	0.00	1,659.12	1,659.12	1,659.12	1,659.12	1,659.12
Corriente	0.00	0.00	0.00	0.00	0.00	0.00
Capital	0.00	1,659.12	1,659.12	1,659.12	1,659.12	1,659.12
Aprovechamientos	0.00	0.00	0.00	0.00	0.00	0.00
Corriente	0.00	0.00	0.00	0.00	0.00	0.00
Capital	0.00	0.00	0.00	0.00	0.00	0.00
Ingresos por Venta de Bienes y Servicios	0.00	1,308,322.91	1,308,322.91	1,308,322.91	1,308,322.91	1,308,322.91
Participaciones y Aportaciones	173,469,912.33	(25,021,728.51)	148,448,183.82	64,688,397.70	64,688,397.70	(108,781,514.63)
Transferencias, Asignaciones, Subsidios y Otras Ayudas	4,633,369.67	27,983,533.19	32,616,902.86	23,350,163.52	23,350,163.52	18,716,793.85
Ingresos Derivados de Financiamientos	0.00	0.00	0.00	0.00	0.00	0.00
Total	178,103,282.00	4,271,786.71	182,375,068.71	89,348,543.25	89,348,543.25	(88,754,738.75)
Ingresos Excedentes						(88,754,738.75)

RUBRO DE INGRESOS	INGRESO					DIFERENCIA
	ESTIMADO	AMPLIACIONES Y REDUCCIONES	MODIFICADO	DEVENGADO	RECAUDADO	(RECAUDADO - ESTIMADO)
Ingresos del Gobierno	173,469,912.33	(25,020,069.39)	148,449,842.94	64,690,056.82	64,690,056.82	(108,779,855.51)
Impuestos	0.00	0.00	0.00	0.00	0.00	0.00
Contribuciones de Mejoras	0.00	0.00	0.00	0.00	0.00	0.00
Derechos	0.00	0.00	0.00	0.00	0.00	0.00
Productos	0.00	1,659.12	1,659.12	1,659.12	1,659.12	1,659.12
Corriente	0.00	0.00	0.00	0.00	0.00	0.00
Capital	0.00	1,659.12	1,659.12	1,659.12	1,659.12	1,659.12
Aprovechamientos	0.00	0.00	0.00	0.00	0.00	0.00
Corriente	0.00	0.00	0.00	0.00	0.00	0.00
Capital	0.00	0.00	0.00	0.00	0.00	0.00
Participaciones y Aportaciones	173,469,912.33	(25,021,728.51)	148,448,183.82	64,688,397.70	64,688,397.70	(108,781,514.63)
Transferencias, Asignaciones, Subsidios y Otras Ayudas	0.00	0.00	0.00	0.00	0.00	0.00
Ingresos de organismos y Empresas	4,633,369.67	29,291,856.10	33,925,225.77	24,658,486.43	24,658,486.43	20,025,116.76
Cuotas y Aportaciones de Seguridad Social	0.00	0.00	0.00	0.00	0.00	0.00
Ingresos por Venta de Bienes y Servicios	0.00	1,308,322.91	1,308,322.91	1,308,322.91	1,308,322.91	1,308,322.91
Transferencias, Asignaciones, Subsidios y Otras Ayudas	4,633,369.67	27,983,533.19	32,616,902.86	23,350,163.52	23,350,163.52	18,716,793.85
Ingresos Derivados de Financiamiento	0.00	0.00	0.00	0.00	0.00	0.00
Ingresos Derivados de Financiamientos	0.00	0.00	0.00	0.00	0.00	0.00
Total	178,103,282.00	4,271,786.71	182,375,068.71	89,348,543.25	89,348,543.25	(88,754,738.75)
Ingresos Excedentes						(88,754,738.75)

Dr. Víctor Hugo Domínguez Hernández

Director General

Lic. Ricardo Daniel Garduño Barrera

Director Administrativo

"Bajo protesta de decir verdad declaramos que los Estados Financieros y sus notas, son razonablemente correctos y son responsabilidad del emisor".

GOBIERNO CONSTITUCIONAL DEL ESTADO DE CHIAPAS
INSTITUTO DE CAPACITACIÓN Y VINCULACIÓN TECNOLÓGICA
DEL ESTADO DE CHIAPAS
SISTEMA CONTABLE 2018
ENDEUDAMIENTO NETO

DEL 1o. DE ENERO AL 30 DE JUNIO DE 2018

Fecha:

Página 1 de 1
12/07/2018

IDENTIFICACIÓN DE CRÉDITO O INSTRUMENTO	CONTRATACIÓN/ COLOCACIÓN	AMORTIZACIÓN	ENDEUDAMIENTO NETO
CRÉDITOS BANCARIOS			

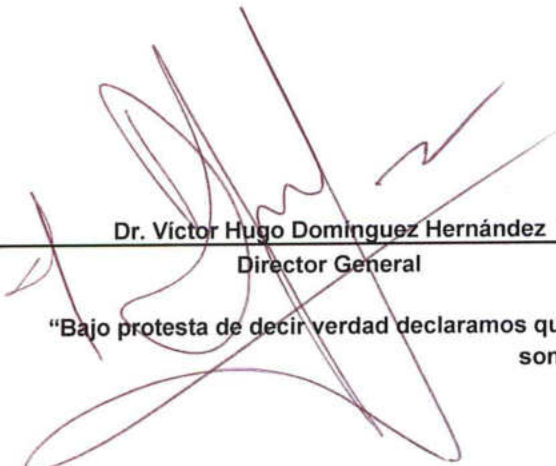
TOTAL CRÉDITOS BANCARIOS

OTROS INSTRUMENTOS DE DEUDA

NO APLICA

TOTAL OTROS INSTRUMENTOS DE DEUDA

TOTAL



Dr. Víctor Hugo Domínguez Hernández
Director General



Lic. Ricardo Daniel Garduño Barrera
Director Administrativo

"Bajo protesta de decir verdad declaramos que los Estados Financieros y sus notas, son razonablemente correctos y son responsabilidad del emisor".

GOBIERNO CONSTITUCIONAL DEL ESTADO DE CHIAPAS
INSTITUTO DE CAPACITACIÓN Y VINCULACIÓN TECNOLÓGICA
DEL ESTADO DE CHIAPAS
SISTEMA CONTABLE 2018

INTERESES DE LA DEUDA

DEL 1o. DE ENERO AL 30 DE JUNIO DE 2018

Fecha:

Página 1 de 1
12/07/2018

IDENTIFICACIÓN DE CRÉDITO O INSTRUMENTO	DEVENGADO	PAGADO
CRÉDITOS BANCARIOS		

TOTAL DE INTERESES DE CRÉDITOS BANCARIOS

OTROS INSTRUMENTOS DE DEUDA


TOTAL DE INTERESES DE OTROS INSTRUMENTOS DE DEUDA

TOTAL

NO APLICA



Dr. Victor Hugo Domínguez Hernández
Director General



Lic. Ricardo Daniel Garduño Barrera
Director Administrativo

"Bajo protesta de decir verdad declaramos que los Estados Financieros y sus notas, son razonablemente correctos y son responsabilidad del emisor".



(Pesos)


RPA-1

CAPG	CG	DESCRIPCIÓN	PRESUPUESTO DE EGRESOS					SUB EJERCICIO
			APROBADO	AMPLIACIONES - REDUCCIONES	MODIFICADO	DEVENGADO	PAGADO	
4000		Transferencias, Asignaciones, Subsidios y Otras Ayudas.	178,103,282.00	2,500,000.00	180,603,282.00	53,876,048.12	53,876,048.12	126,727,233.88
4100		Transferencias Internas y Asignaciones al Sector Público.	178,103,282.00	2,500,000.00	180,603,282.00	53,876,048.12	53,876,048.12	126,727,233.88
TOTAL DEL GASTO:			178,103,282.00	2,500,000.00	180,603,282.00	53,876,048.12	53,876,048.12	126,727,233.88

(Pesos)

RPA-2

CONCEPTO	PRESUPUESTO DE EGRESOS					SUB EJERCICIO
	APROBADO	AMPLIACIONES - REDUCCIONES	MODIFICADO	DEVENGADO	PAGADO	
GASTO CORRIENTE	178,103,282.00	2,500,000.00	180,603,282.00	53,876,048.12	53,876,048.12	126,727,233.88
GASTO DE CAPITAL	0.00	0.00	0.00	0.00	0.00	0.00
AMORTIZACIÓN DE LA DEUDA Y DISMINUCIÓN DE PASIVOS	0.00	0.00	0.00	0.00	0.00	0.00
PENSIONES Y JUBILACIONES	0.00	0.00	0.00	0.00	0.00	0.00
PARTICIPACIONES	0.00	0.00	0.00	0.00	0.00	0.00
TOTAL DEL GASTO:	178,103,282.00	2,500,000.00	180,603,282.00	53,876,048.12	53,876,048.12	126,727,233.88




GOBIERNO CONSTITUCIONAL DEL ESTADO DE CHIAPAS
 RAMO O DEPENDENCIA: Instituto de Capacitación y Vinculación Tecnológica del Estado de Chiapas
 ESTADO ANALÍTICO DEL EJERCICIO DEL PRESUPUESTO DE EGRESOS EN CLASIFICACIÓN
 ADMINISTRATIVA/ORGANISMO
 DEL 1 DE ENERO AL 30 DE JUNIO DE 2018

(Pesos)

RPA-3

CONCEPTO	PRESUPUESTO DE EGRESOS					SUB EJERCICIO
	APROBADO	AMPLIACIONES - REDUCCIONES	MODIFICADO	DEVENGADO	PAGADO	
TOTAL	178,103,282.00	2,500,000.00	180,603,282.00	53,876,048.12	53,876,048.12	126,727,233.88
ENTIDADES PARAESTATALES Y FIDEICOMISOS NO EMPRESARIALES Y NO FINANCIEROS	178,103,282.00	2,500,000.00	180,603,282.00	53,876,048.12	53,876,048.12	126,727,233.88
Instituto de Capacitación y Vinculación Tecnológica del Estado de Chiapas	178,103,282.00	2,500,000.00	180,603,282.00	53,876,048.12	53,876,048.12	126,727,233.88





GOBIERNO DEL
ESTADO DE CHIAPAS

GOBIERNO CONSTITUCIONAL DEL ESTADO DE CHIAPAS
RAMO O DEPENDENCIA: Instituto de Capacitación y Vinculación Tecnológica del Estado de Chiapas
ESTADO ANALÍTICO DEL EJERCICIO DEL PRESUPUESTO DE EGRESOS EN CLASIFICACIÓN
ADMINISTRATIVA/PODERES
DEL 1 DE ENERO AL 30 DE JUNIO DE 2018



(Pesos)

RPA-4


CONCEPTO	PRESUPUESTO DE EGRESOS					SUBEJERCICIO
	APROBADO	AMPLIACIONES - REDUCCIONES	MODIFICADO	DEVENGADO	PAGADO	
PODER EJECUTIVO						NO APLICA
PODER LEGISLATIVO						NO APLICA
PODER JUDICIAL						NO APLICA
ORGANOS AUTONOMOS						NO APLICA

GOBIERNO CONSTITUCIONAL DEL ESTADO DE CHIAPAS
RAMO O DEPENDENCIA: Instituto de Capacitación y Vinculación Tecnológica del Estado de Chiapas
ESTADO ANALÍTICO DEL EJERCICIO DEL PRESUPUESTO DE EGRESOS EN CLASIFICACIÓN
ADMINISTRATIVA/ENTIDADES
DEL 1 DE ENERO AL 30 DE JUNIO DE 2018

(Pesos)

RPA-5

CONCEPTO	PRESUPUESTO DE EGRESOS					SUBEJERCICIO
	APROBADO	AMPLIACIONES - REDUCCIONES	MODIFICADO	DEVENGADO	PAGADO	
TOTAL	178,103,282.00	2,500,000.00	180,603,282.00	53,876,048.12	53,876,048.12	126,727,233.88
ENTIDADES PARAESTATALES Y FIDEICOMISOS NO EMPRESARIALES Y NO FINANCIEROS	178,103,282.00	2,500,000.00	180,603,282.00	53,876,048.12	53,876,048.12	126,727,233.88
Instituto de Capacitación y Vinculación Tecnológica del Estado de Chiapas	178,103,282.00	2,500,000.00	180,603,282.00	53,876,048.12	53,876,048.12	126,727,233.88
INSTITUCIONES PÚBLICAS DE SEGURIDAD SOCIAL	0.00	0.00	0.00	0.00	0.00	0.00
ENTIDADES PARAESTATALES EMPRESARIALES NO FINANCIERAS CON PARTICIPACION ESTATAL MAYORITARIA	0.00	0.00	0.00	0.00	0.00	0.00
	0.00	0.00	0.00	0.00	0.00	0.00



GOBIERNO DEL ESTADO DE CHIAPAS
 RAMO O DEPENDENCIA: Instituto de Capacitación y Vinculación Tecnológica del Estado de Chiapas
ESTADO ANALÍTICO DEL EJERCICIO DEL PRESUPUESTO DE EGRESOS CLASIFICACIÓN FUNCIONAL (FINALIDAD Y FUNCIÓN)
 DEL 1 DE ENERO AL 30 DE JUNIO DE 2018

(Pesos)

RPA-6

FI	FU	CONCEPTO	EGRESOS					SUB EJERCICIO
			APROBADO	AMPLIACIONES - REDUCCIONES	MODIFICADO	DEVENGADO	PAGADO	
3		Desarrollo Económico	178,103,282.00	2,500,000.00	180,603,282.00	53,876,048.12	53,876,048.12	126,727,233.88
	3.1	Asuntos económicos, comerciales y laborales en general	178,103,282.00	2,500,000.00	180,603,282.00	53,876,048.12	53,876,048.12	126,727,233.88
TOTAL DEL GASTO:			178,103,282.00	2,500,000.00	180,603,282.00	53,876,048.12	53,876,048.12	126,727,233.88




ESTADOS E INFORMES PROGRAMÁTICOS

[Handwritten signature]

GOBIERNO DEL ESTADO DE CHIAPAS
RAMO O DEPENDENCIA: Instituto de Capacitación y Vinculación Tecnológica del Estado de Chiapas
GASTO POR CATEGORÍA PROGRAMÁTICA
DEL 1 DE ENERO AL 30 DE JUNIO DE 2018
(Pesos)

RPA-7

CONCEPTO	PRESUPUESTO DE EGRESOS					SUBEJERCICIO
	APROBADO	AMPLIACIONES - REDUCCIONES	MODIFICADO	DEVENGADO	PAGADO	
rogramas	178,103,282.00	2,500,000.00	180,603,282.00	53,876,048.12	53,876,048.12	126,727,233.88
Subsidios: Sector Social y Privado o Entidades Federativas y Municipios	0.00	0.00	0.00	0.00	0.00	0.00
Otros Subsidios	0.00	0.00	0.00	0.00	0.00	0.00
Sujetos a Reglas de Operación	0.00	0.00	0.00	0.00	0.00	0.00
Desempeño de las Funciones	178,103,282.00	2,500,000.00	180,603,282.00	53,876,048.12	53,876,048.12	126,727,233.88
Específicos	0.00	0.00	0.00	0.00	0.00	0.00
Funciones de las Fuerzas Armadas (Únicamente Gobierno Federal)	0.00	0.00	0.00	0.00	0.00	0.00
Planeación, seguimiento y evaluación de políticas públicas	0.00	0.00	0.00	0.00	0.00	0.00
Prestación de Servicios Públicos	0.00	0.00	0.00	0.00	0.00	0.00
Promoción y fomento	178,103,282.00	2,500,000.00	180,603,282.00	53,876,048.12	53,876,048.12	126,727,233.88
Provisión de Bienes Públicos	0.00	0.00	0.00	0.00	0.00	0.00
Proyectos de inversión	0.00	0.00	0.00	0.00	0.00	0.00
Regulación y supervisión	0.00	0.00	0.00	0.00	0.00	0.00
Administrativos y de Apoyo	0.00	0.00	0.00	0.00	0.00	0.00
Apoyo a la función pública y al mejoramiento de la gestión	0.00	0.00	0.00	0.00	0.00	0.00
Apoyo al proceso presupuestario y para mejorar la eficiencia institucional	0.00	0.00	0.00	0.00	0.00	0.00
Operaciones ajenas	0.00	0.00	0.00	0.00	0.00	0.00
Compromisos	0.00	0.00	0.00	0.00	0.00	0.00
Desastres Naturales	0.00	0.00	0.00	0.00	0.00	0.00
Obligaciones de cumplimiento de resolución jurisdiccional	0.00	0.00	0.00	0.00	0.00	0.00
Obligaciones	0.00	0.00	0.00	0.00	0.00	0.00
Aportaciones a fondos de estabilización	0.00	0.00	0.00	0.00	0.00	0.00
Aportaciones a fondos de inversión y reestructura de pensiones	0.00	0.00	0.00	0.00	0.00	0.00
Aportaciones a la seguridad social	0.00	0.00	0.00	0.00	0.00	0.00
Pensiones y jubilaciones	0.00	0.00	0.00	0.00	0.00	0.00
Programas de Gasto Federalizado (Gobierno Federal)	0.00	0.00	0.00	0.00	0.00	0.00
Gasto Federalizado	0.00	0.00	0.00	0.00	0.00	0.00
participaciones a entidades federativas y municipios	0.00	0.00	0.00	0.00	0.00	0.00
osto financiero, deuda o apoyos a deudores y ahorradores de la banca	0.00	0.00	0.00	0.00	0.00	0.00
deudos de ejercicios fiscales anteriores	0.00	0.00	0.00	0.00	0.00	0.00
	0.00	0.00	0.00	0.00	0.00	0.00
TOTAL DEL GASTO:	178,103,282.00	2,500,000.00	180,603,282.00	53,876,048.12	53,876,048.12	126,727,233.88



PROGRAMAS Y PROYECTOS DE INVERSIÓN
Del 1 de Enero al 30 de Junio de 2018

PP	PROGRAMA PRESUPUESTARIO / PROYECTO ESTRATÉGICO	MUNICIPIO / COBERTURA	PRESUPUESTO DE EGRESOS				AVANCE % DEVENGADO/ MODIFICADO
			APROBADO	MODIFICADO	DEVENGADO	PAGADO	
	GRAN TOTAL		0.00	0.00	0.00	0.00	

NO APLICA.


LIC. MARÍA DEL CARMEN TREJO HIDALGO
DIRECTORA DE PLANEACIÓN





REINTEGROS FEDERALIZADOS

[Handwritten signature]

FORMATO DEL EJERCICIO Y DESTINO DE GASTO FEDERALIZADO Y REINTEGROS

DEL 1o. DE ENERO AL 30 DE JUNIO DE 2018

Fecha:

Página 1 de 1


05/08/2018

Programa o Fondo	Destino de los Recursos	Ejercicio		Reintegro
		DEVENGADO	PAGADO	
5933 - 05 - Subsidios para Organismos Descentralizados Estatales. Ramo 11 – U006	Cobertura Estatal	33,078,180.70	33,078,180.70	0.00
5933 - 29 - Apoyos a Centros y Organizaciones de Educación. Ramo 11 – U080	Cobertura Estatal	6,950,054.50	6,950,054.50	0.00



Lic. Ricardo Daniel Garduño Barrera

Director Administrativo



Dr. Víctor Hugo Domínguez Hernández.

Director General.

"Bajo protesta de decir verdad declaramos que los Estados Financieros y sus notas, son razonablemente correctos y son responsabilidad del emisor"

**INFORMACIÓN LEY DE DISCIPLINA
FINANCIERA - LDF**

NOMBRE DEL ENTE PÚBLICO : Instituto de Capacitación y Vinculación Tecnológica del Estado de Chiapas

**Estado Analítico del Ejercicio del Presupuesto de Egresos Detallado – LDF 6a.
Clasificación por Objeto del Gasto (Capítulo y Concepto)**

Del 1 de Enero al 29 de junio de 2018

(PESOS)

Concepto	Egresos					
	Aprobado	Ampliaciones / Reducciones	Modificado	Devengado	Pagado	Subejercicio
I. Gasto No Etiquetado	4,633,369.67	27,983,533.19	32,616,902.86	13,847,812.92	13,847,812.92	18,769,089.94
A. Servicios Personales	0.00	0.00	0.00	0.00	0.00	0.00
a1) Remuneraciones al Personal de Carácter Permanente	0.00	0.00	0.00	0.00	0.00	0.00
a2) Remuneraciones al Personal de Carácter Transitorio	0.00	0.00	0.00	0.00	0.00	0.00
a3) Remuneraciones Adicionales y Especiales	0.00	0.00	0.00	0.00	0.00	0.00
a4) Seguridad Social	0.00	0.00	0.00	0.00	0.00	0.00
a5) Otras Prestaciones Sociales y Económicas	0.00	0.00	0.00	0.00	0.00	0.00
a6) Previsiones	0.00	0.00	0.00	0.00	0.00	0.00
a7) Pago de Estímulos a Servidores Públicos	0.00	0.00	0.00	0.00	0.00	0.00
B. Materiales y Suministros	0.00	0.00	0.00	0.00	0.00	0.00
b1) Materiales de Administración, Emisión de Documentos y Artículos Oficiales	0.00	0.00	0.00	0.00	0.00	0.00
b2) Alimentos y Utensilios	0.00	0.00	0.00	0.00	0.00	0.00
b3) Materias Primas y Materiales de Producción y Comercialización	0.00	0.00	0.00	0.00	0.00	0.00
b4) Materiales y Artículos de Construcción y de Reparación	0.00	0.00	0.00	0.00	0.00	0.00
b5) Productos Químicos, Farmacéuticos y de Laboratorio	0.00	0.00	0.00	0.00	0.00	0.00
b6) Combustibles, Lubricantes y Aditivos	0.00	0.00	0.00	0.00	0.00	0.00
b7) Vestuario, Blancos, Prendas de Protección y Artículos Deportivos	0.00	0.00	0.00	0.00	0.00	0.00
b8) Materiales y Suministros para Seguridad	0.00	0.00	0.00	0.00	0.00	0.00
b9) Herramientas, Refacciones y Accesorios Menores	0.00	0.00	0.00	0.00	0.00	0.00
C. Servicios Generales	0.00	0.00	0.00	0.00	0.00	0.00
c1) Servicios Básicos	0.00	0.00	0.00	0.00	0.00	0.00
c2) Servicios de Arrendamiento	0.00	0.00	0.00	0.00	0.00	0.00
c3) Servicios Profesionales, Científicos, Técnicos y Otros Servicios	0.00	0.00	0.00	0.00	0.00	0.00
c4) Servicios Financieros, Bancarios y Comerciales	0.00	0.00	0.00	0.00	0.00	0.00
c5) Servicios de Instalación, Reparación, Mantenimiento y Conservación	0.00	0.00	0.00	0.00	0.00	0.00
c6) Servicios de Comunicación Social y Publicidad	0.00	0.00	0.00	0.00	0.00	0.00
c7) Servicios de Traslado y Viáticos	0.00	0.00	0.00	0.00	0.00	0.00
c8) Servicios Oficiales	0.00	0.00	0.00	0.00	0.00	0.00
c9) Otros Servicios Generales	0.00	0.00	0.00	0.00	0.00	0.00
D. Transferencias, Asignaciones, Subsidios y Otras Ayudas	4,633,369.67	27,983,533.19	32,616,902.86	13,847,812.92	13,847,812.92	18,769,089.94
d1) Transferencias Internas y Asignaciones al Sector Público	4,633,369.67	27,983,533.19	32,616,902.86	13,847,812.92	13,847,812.92	18,769,089.94
d2) Transferencias al Resto del Sector Público	0.00	0.00	0.00	0.00	0.00	0.00
d3) Subsidios y Subvenciones	0.00	0.00	0.00	0.00	0.00	0.00
d4) Ayudas Sociales	0.00	0.00	0.00	0.00	0.00	0.00
d5) Pensiones y Jubilaciones	0.00	0.00	0.00	0.00	0.00	0.00
d6) Transferencias a Fideicomisos, Mandatos y Otros Análogos	0.00	0.00	0.00	0.00	0.00	0.00
d7) Transferencias a la Seguridad Social	0.00	0.00	0.00	0.00	0.00	0.00
d8) Donativos	0.00	0.00	0.00	0.00	0.00	0.00
d9) Transferencias al Exterior	0.00	0.00	0.00	0.00	0.00	0.00
E. Bienes Muebles, Inmuebles e Intangibles	0.00	0.00	0.00	0.00	0.00	0.00
e1) Mobiliario y Equipo de Administración	0.00	0.00	0.00	0.00	0.00	0.00
e2) Mobiliario y Equipo Educativo y Recreativo	0.00	0.00	0.00	0.00	0.00	0.00
e3) Equipo e Instrumental Médico y de Laboratorio	0.00	0.00	0.00	0.00	0.00	0.00
e4) Vehículos y Equipo de Transporte	0.00	0.00	0.00	0.00	0.00	0.00
e5) Equipo de Defensa y Seguridad	0.00	0.00	0.00	0.00	0.00	0.00
e6) Maquinaria, Otros Equipos y Herramientas	0.00	0.00	0.00	0.00	0.00	0.00
e7) Activos Biológicos	0.00	0.00	0.00	0.00	0.00	0.00
e8) Bienes Inmuebles	0.00	0.00	0.00	0.00	0.00	0.00
e9) Activos Intangibles	0.00	0.00	0.00	0.00	0.00	0.00
F. Inversión Pública	0.00	0.00	0.00	0.00	0.00	0.00
f1) Obra Pública en Bienes de Dominio Público	0.00	0.00	0.00	0.00	0.00	0.00
f2) Obra Pública en Bienes Propios	0.00	0.00	0.00	0.00	0.00	0.00
f3) Proyectos Productivos y Acciones de Fomento	0.00	0.00	0.00	0.00	0.00	0.00
G. Inversiones Financieras y Otras Provisiones	0.00	0.00	0.00	0.00	0.00	0.00
g1) Inversiones para el Fomento de Actividades Productivas	0.00	0.00	0.00	0.00	0.00	0.00
g2) Acciones y Participaciones de Capital	0.00	0.00	0.00	0.00	0.00	0.00
g3) Compra de Títulos y Valores	0.00	0.00	0.00	0.00	0.00	0.00
g4) Concesión de Préstamos	0.00	0.00	0.00	0.00	0.00	0.00
g5) Inversiones en Fideicomisos, Mandatos y Otros Análogos	0.00	0.00	0.00	0.00	0.00	0.00
Fideicomiso de Desastres Naturales (informativo)	0.00	0.00	0.00	0.00	0.00	0.00
g6) Otras Inversiones Financieras	0.00	0.00	0.00	0.00	0.00	0.00
g7) Provisiones para Contingencias y Otras Erogaciones Especiales	0.00	0.00	0.00	0.00	0.00	0.00
H. Participaciones y Aportaciones	0.00	0.00	0.00	0.00	0.00	0.00
h1) Participaciones	0.00	0.00	0.00	0.00	0.00	0.00
h2) Aportaciones	0.00	0.00	0.00	0.00	0.00	0.00
h3) Convenios	0.00	0.00	0.00	0.00	0.00	0.00
I. Deuda Pública	0.00	0.00	0.00	0.00	0.00	0.00
i1) Amortización de la Deuda Pública	0.00	0.00	0.00	0.00	0.00	0.00
i2) Intereses de la Deuda Pública	0.00	0.00	0.00	0.00	0.00	0.00
i3) Comisiones de la Deuda Pública	0.00	0.00	0.00	0.00	0.00	0.00
i4) Gastos de la Deuda Pública	0.00	0.00	0.00	0.00	0.00	0.00
i5) Costo por Coberturas	0.00	0.00	0.00	0.00	0.00	0.00
i6) Apoyos Financieros	0.00	0.00	0.00	0.00	0.00	0.00
i7) Adeudos de Ejercicios Fiscales Anteriores (ADEFAS)	0.00	0.00	0.00	0.00	0.00	0.00
II. Gasto Etiquetado	173,469,912.33	-25,483,533.19	147,986,379.14	40,028,235.20	40,028,235.20	107,958,143.94
A. Servicios Personales	0.00	0.00	0.00	0.00	0.00	0.00
a1) Remuneraciones al Personal de Carácter Permanente	0.00	0.00	0.00	0.00	0.00	0.00
a2) Remuneraciones al Personal de Carácter Transitorio	0.00	0.00	0.00	0.00	0.00	0.00
a3) Remuneraciones Adicionales y Especiales	0.00	0.00	0.00	0.00	0.00	0.00
a4) Seguridad Social	0.00	0.00	0.00	0.00	0.00	0.00
a5) Otras Prestaciones Sociales y Económicas	0.00	0.00	0.00	0.00	0.00	0.00
a6) Previsiones	0.00	0.00	0.00	0.00	0.00	0.00
a7) Pago de Estímulos a Servidores Públicos	0.00	0.00	0.00	0.00	0.00	0.00
B. Materiales y Suministros	0.00	0.00	0.00	0.00	0.00	0.00
b1) Materiales de Administración, Emisión de Documentos y Artículos Oficiales	0.00	0.00	0.00	0.00	0.00	0.00
b2) Alimentos y Utensilios	0.00	0.00	0.00	0.00	0.00	0.00
b3) Materias Primas y Materiales de Producción y Comercialización	0.00	0.00	0.00	0.00	0.00	0.00
b4) Materiales y Artículos de Construcción y de Reparación	0.00	0.00	0.00	0.00	0.00	0.00

Lic. Ricardo Daniel Garduño Barrera
Director Administrativo

NOMBRE DEL ENTE PÚBLICO : Instituto de Capacitación y Vinculación Tecnológica del Estado de Chiapas

Estado Analítico del Ejercicio del Presupuesto de Egresos Detallado – LDF 6a.
Clasificación por Objeto del Gasto (Capítulo y Concepto)

Del 1 de Enero al 29 de junio de 2018

(PESOS)

Concepto	Egresos						Subejercido
	Aprobado	Ampliaciones / Reducciones	Modificado	Devengado	Pagado		
b5) Productos Químicos, Farmacéuticos y de Laboratorio	0.00	0.00	0.00	0.00	0.00	0.00	0.00
b6) Combustibles, Lubricantes y Aditivos	0.00	0.00	0.00	0.00	0.00	0.00	0.00
b7) Vestuario, Blancos, Prendas de Protección y Artículos Deportivos.	0.00	0.00	0.00	0.00	0.00	0.00	0.00
b8) Materiales y Suministros para Seguridad	0.00	0.00	0.00	0.00	0.00	0.00	0.00
b9) Herramientas, Refacciones y Accesorios Menores.	0.00	0.00	0.00	0.00	0.00	0.00	0.00
C. Servicios Generales.	0.00	0.00	0.00	0.00	0.00	0.00	0.00
c1) Servicios Básicos.	0.00	0.00	0.00	0.00	0.00	0.00	0.00
c2) Servicios de Arrendamiento	0.00	0.00	0.00	0.00	0.00	0.00	0.00
c3) Servicios Profesionales, Científicos, Técnicos y Otros Servicios.	0.00	0.00	0.00	0.00	0.00	0.00	0.00
c4) Servicios Financieros, Bancarios y Comerciales.	0.00	0.00	0.00	0.00	0.00	0.00	0.00
c5) Servicios de Instalación, Reparación, Mantenimiento y Conservación	0.00	0.00	0.00	0.00	0.00	0.00	0.00
c6) Servicios de Comunicación Social y Publicidad.	0.00	0.00	0.00	0.00	0.00	0.00	0.00
c7) Servicios de Traslado y Viáticos.	0.00	0.00	0.00	0.00	0.00	0.00	0.00
c8) Servicios Oficiales.	0.00	0.00	0.00	0.00	0.00	0.00	0.00
c9) Otros Servicios Generales.	0.00	0.00	0.00	0.00	0.00	0.00	0.00
D. Transferencias, Asignaciones, Subsidios y Otras Ayudas.	173,469,912.33	-25,483,533.19	147,986,379.14	40,028,235.20	40,028,235.20	107,958,143.94	
d1) Transferencias Internas y Asignaciones al Sector Público.	173,469,912.33	-25,483,533.19	147,986,379.14	40,028,235.20	40,028,235.20	107,958,143.94	
d2) Transferencias al Resto del Sector Público.	0.00	0.00	0.00	0.00	0.00	0.00	
d3) Subsidios y Subvenciones.	0.00	0.00	0.00	0.00	0.00	0.00	
d4) Ayudas Sociales.	0.00	0.00	0.00	0.00	0.00	0.00	
d5) Pensiones y Jubilaciones.	0.00	0.00	0.00	0.00	0.00	0.00	
d6) Transferencias a Fideicomisos, Mandatos y Otros Análogos.	0.00	0.00	0.00	0.00	0.00	0.00	
d7) Transferencias a la Seguridad Social.	0.00	0.00	0.00	0.00	0.00	0.00	
d8) Donativos.	0.00	0.00	0.00	0.00	0.00	0.00	
d9) Transferencias al Exterior.	0.00	0.00	0.00	0.00	0.00	0.00	
E. Bienes Muebles, Inmuebles e Intangibles.	0.00	0.00	0.00	0.00	0.00	0.00	
e1) Mobiliario y Equipo de Administración.	0.00	0.00	0.00	0.00	0.00	0.00	
e2) Mobiliario y Equipo Educativo y Recreativo.	0.00	0.00	0.00	0.00	0.00	0.00	
e3) Equipo e Instrumental Médico y de Laboratorio.	0.00	0.00	0.00	0.00	0.00	0.00	
e4) Vehículos y Equipo de Transporte.	0.00	0.00	0.00	0.00	0.00	0.00	
e5) Equipo de Defensa y Seguridad.	0.00	0.00	0.00	0.00	0.00	0.00	
e6) Maquinaria, Otros Equipos y Herramientas.	0.00	0.00	0.00	0.00	0.00	0.00	
e7) Activos Biológicos.	0.00	0.00	0.00	0.00	0.00	0.00	
e8) Bienes Inmuebles.	0.00	0.00	0.00	0.00	0.00	0.00	
e9) Activos Intangibles.	0.00	0.00	0.00	0.00	0.00	0.00	
F. Inversión Pública.	0.00	0.00	0.00	0.00	0.00	0.00	
f1) Obra Pública en Bienes de Dominio Público.	0.00	0.00	0.00	0.00	0.00	0.00	
f2) Obra Pública en Bienes Propios.	0.00	0.00	0.00	0.00	0.00	0.00	
f3) Proyectos Productivos y Acciones de Fomento.	0.00	0.00	0.00	0.00	0.00	0.00	
G. Inversiones Financieras y Otras Provisiones.	0.00	0.00	0.00	0.00	0.00	0.00	
g1) Inversiones para el Fomento de Actividades Productivas.	0.00	0.00	0.00	0.00	0.00	0.00	
g2) Acciones y Participaciones de Capital.	0.00	0.00	0.00	0.00	0.00	0.00	
g3) Compra de Títulos y Valores.	0.00	0.00	0.00	0.00	0.00	0.00	
g4) Concesión de Préstamos.	0.00	0.00	0.00	0.00	0.00	0.00	
g5) Inversiones en Fideicomisos, Mandatos y Otros Análogos.	0.00	0.00	0.00	0.00	0.00	0.00	
Fideicomiso de Desastres Naturales (informativo)							
g6) Otras Inversiones Financieras.	0.00	0.00	0.00	0.00	0.00	0.00	
g7) Provisiones para Contingencias y Otras Erogaciones Especiales.	0.00	0.00	0.00	0.00	0.00	0.00	
H. Participaciones y Aportaciones.	0.00	0.00	0.00	0.00	0.00	0.00	
h1) Participaciones.	0.00	0.00	0.00	0.00	0.00	0.00	
h2) Aportaciones.	0.00	0.00	0.00	0.00	0.00	0.00	
h3) Convenios.	0.00	0.00	0.00	0.00	0.00	0.00	
I. Deuda Pública.	0.00	0.05	0.00	0.00	0.00	0.00	
i1) Amortización de la Deuda Pública.	0.00	0.00	0.00	0.00	0.00	0.00	
i2) Intereses de la Deuda Pública.	0.00	0.00	0.00	0.00	0.00	0.00	
i3) Comisiones de la Deuda Pública.	0.00	0.00	0.00	0.00	0.00	0.00	
i4) Gastos de la Deuda Pública.	0.00	0.00	0.00	0.00	0.00	0.00	
i5) Costo por Coberturas.	0.00	0.00	0.00	0.00	0.00	0.00	
i6) Apoyos Financieros.	0.00	0.00	0.00	0.00	0.00	0.00	
i7) Adeudos de Ejercicios Fiscales Anteriores (ADEFAS).	0.00	0.00	0.00	0.00	0.00	0.00	
III. Total de Egresos	178,103,282.00	2,500,000.00	180,603,282.00	53,876,048.12	53,876,048.12	126,727,233.88	

Lic. Ricardo Daniel Garduño Barrera
Director Administrativo

NOMBRE DEL ENTE PÚBLICO : Instituto de Capacitación y Vinculación Tecnológica del Estado de Chiapas
Estado Analítico del Ejercicio del Presupuesto de Egresos Detallado – LDF 6b.

Clasificación Administrativa
 Del 1 de Enero al 29 de junio de 2018
 (PESOS)

Concepto	Egresos					Subejercicio
	Aprobado	Ampliaciones / Reducciones	Modificado	Devengado	Pagado	
I. Gasto No Etiquetado	4,633,369.67	27,983,533.19	32,616,902.86	13,847,812.92	13,847,812.92	18,769,089.94
E Entidades Paraestatales y Fideicomisos No Empresariales y No Financieros	4,633,369.67	27,983,533.19	32,616,902.86	13,847,812.92	13,847,812.92	18,769,089.94
Instituto de Capacitación y Vinculación Tecnológica del Estado de Chiapas	4,633,369.67	27,983,533.19	32,616,902.86	13,847,812.92	13,847,812.92	18,769,089.94
II. Gasto Etiquetado	173,469,912.33	-25,483,533.19	147,986,379.14	40,028,235.20	40,028,235.20	107,958,143.94
E Entidades Paraestatales y Fideicomisos No Empresariales y No Financieros	173,469,912.33	-25,483,533.19	147,986,379.14	40,028,235.20	40,028,235.20	107,958,143.94
Instituto de Capacitación y Vinculación Tecnológica del Estado de Chiapas	173,469,912.33	-25,483,533.19	147,986,379.14	40,028,235.20	40,028,235.20	107,958,143.94
III. Total de Egresos	178,103,282.00	2,500,000.00	180,603,282.00	53,876,048.12	53,876,048.12	126,727,233.88



 Lic. Ricardo Daniel Garduño Barrera
 Director Administrativo

NOMBRE DEL ENTE PÚBLICO : Instituto de Capacitación y Vinculación Tecnológica del Estado de Chiapas

Estado Analítico del Ejercicio del Presupuesto de Egresos Detallado – LDF 6c.

Clasificación Funcional (Finalidad y Función)

Del 1 de Enero al 29 de junio de 2018

(PESOS)

Concepto	Egresos					Subejercicio
	Aprobado	Ampliaciones / Reducciones	Modificado	Devengado	Pagado	
I Gasto No Etiquetado	4,633,369.67	27,983,533.19	32,616,902.86	13,847,812.92	13,847,812.92	18,769,089.94
A. Gobierno	0.00	0.00	0.00	0.00	0.00	0.00
a1) Legislación	0.00	0.00	0.00	0.00	0.00	0.00
a2) Justicia	0.00	0.00	0.00	0.00	0.00	0.00
a3) Coordinación de la política de gobierno	0.00	0.00	0.00	0.00	0.00	0.00
a4) Relaciones exteriores	0.00	0.00	0.00	0.00	0.00	0.00
a5) Asuntos financieros y hacendarios	0.00	0.00	0.00	0.00	0.00	0.00
a6) Seguridad Nacional	0.00	0.00	0.00	0.00	0.00	0.00
a7) Asuntos de orden público y de seguridad interior	0.00	0.00	0.00	0.00	0.00	0.00
a8) Otros servicios generales	0.00	0.00	0.00	0.00	0.00	0.00
B. Desarrollo Social	0.00	0.00	0.00	0.00	0.00	0.00
b1) Protección ambiental	0.00	0.00	0.00	0.00	0.00	0.00
b2) Vivienda y servicios a la comunidad	0.00	0.00	0.00	0.00	0.00	0.00
b3) Salud	0.00	0.00	0.00	0.00	0.00	0.00
b4) Recreación, cultura y otras manifestaciones sociales	0.00	0.00	0.00	0.00	0.00	0.00
b5) Educación	0.00	0.00	0.00	0.00	0.00	0.00
b6) Protección social	0.00	0.00	0.00	0.00	0.00	0.00
b7) Otros Asuntos Sociales	0.00	0.00	0.00	0.00	0.00	0.00
C. Desarrollo Económico	4,633,369.67	27,983,533.19	32,616,902.86	13,847,812.92	13,847,812.92	18,769,089.94
c1) Asuntos económicos, comerciales y laborales en general	4,633,369.67	27,983,533.19	32,616,902.86	13,847,812.92	13,847,812.92	18,769,089.94
c2) Agropecuaria, silvicultura, pesca y caza	0.00	0.00	0.00	0.00	0.00	0.00
c3) Combustibles y energía	0.00	0.00	0.00	0.00	0.00	0.00
c4) Minería, manufacturas y construcción	0.00	0.00	0.00	0.00	0.00	0.00
c5) Transporte	0.00	0.00	0.00	0.00	0.00	0.00
c6) Comunicaciones	0.00	0.00	0.00	0.00	0.00	0.00
c7) Turismo	0.00	0.00	0.00	0.00	0.00	0.00
c8) Ciencia, tecnología e innovación	0.00	0.00	0.00	0.00	0.00	0.00
c9) Otras industrias y otros asuntos económicos	0.00	0.00	0.00	0.00	0.00	0.00
D. Otras no Clasificadas en Funciones Anteriores	0.00	0.00	0.00	0.00	0.00	0.00
d1) Transac. de la deuda pública/costo financiero de la deuda	0.00	0.00	0.00	0.00	0.00	0.00
d2) Transf., part. y aport. entre diferentes niv. y ord. de gob.	0.00	0.00	0.00	0.00	0.00	0.00
d3) Saneamiento del Sistema Financiero	0.00	0.00	0.00	0.00	0.00	0.00
d4) Adeudos de Ejercicios Fiscales Anteriores	0.00	0.00	0.00	0.00	0.00	0.00
II Gasto Etiquetado	173,469,912.33	-25,483,533.19	147,986,379.14	40,028,235.20	40,028,235.20	107,958,143.94
A. Gobierno	0.00	0.00	0.00	0.00	0.00	0.00
a1) Legislación	0.00	0.00	0.00	0.00	0.00	0.00
a2) Justicia	0.00	0.00	0.00	0.00	0.00	0.00
a3) Coordinación de la política de gobierno	0.00	0.00	0.00	0.00	0.00	0.00
a4) Relaciones exteriores	0.00	0.00	0.00	0.00	0.00	0.00
a5) Asuntos financieros y hacendarios	0.00	0.00	0.00	0.00	0.00	0.00
a6) Seguridad Nacional	0.00	0.00	0.00	0.00	0.00	0.00
a7) Asuntos de orden público y de seguridad interior	0.00	0.00	0.00	0.00	0.00	0.00
a8) Otros servicios generales	0.00	0.00	0.00	0.00	0.00	0.00
B. Desarrollo Social	0.00	0.00	0.00	0.00	0.00	0.00
b1) Protección ambiental	0.00	0.00	0.00	0.00	0.00	0.00
b2) Vivienda y servicios a la comunidad	0.00	0.00	0.00	0.00	0.00	0.00
b3) Salud	0.00	0.00	0.00	0.00	0.00	0.00
b4) Recreación, cultura y otras manifestaciones sociales	0.00	0.00	0.00	0.00	0.00	0.00
b5) Educación	0.00	0.00	0.00	0.00	0.00	0.00
b6) Protección social	0.00	0.00	0.00	0.00	0.00	0.00
b7) Otros Asuntos Sociales	0.00	0.00	0.00	0.00	0.00	0.00
C. Desarrollo Económico	173,469,912.33	-25,483,533.19	147,986,379.14	40,028,235.20	40,028,235.20	107,958,143.94
c1) Asuntos económicos, comerciales y laborales en general	173,469,912.33	-25,483,533.19	147,986,379.14	40,028,235.20	40,028,235.20	107,958,143.94
c2) Agropecuaria, silvicultura, pesca y caza	0.00	0.00	0.00	0.00	0.00	0.00
c3) Combustibles y energía	0.00	0.00	0.00	0.00	0.00	0.00
c4) Minería, manufacturas y construcción	0.00	0.00	0.00	0.00	0.00	0.00
c5) Transporte	0.00	0.00	0.00	0.00	0.00	0.00
c6) Comunicaciones	0.00	0.00	0.00	0.00	0.00	0.00
c7) Turismo	0.00	0.00	0.00	0.00	0.00	0.00
c8) Ciencia, tecnología e innovación	0.00	0.00	0.00	0.00	0.00	0.00
c9) Otras industrias y otros asuntos económicos	0.00	0.00	0.00	0.00	0.00	0.00
D. Otras no Clasificadas en Funciones Anteriores	0.00	0.00	0.00	0.00	0.00	0.00
d1) Transac. de la deuda pública/costo financiero de la deuda	0.00	0.00	0.00	0.00	0.00	0.00
d2) Transf., part. y aport. entre diferentes niv. y ord. de gob.	0.00	0.00	0.00	0.00	0.00	0.00
d3) Saneamiento del Sistema Financiero	0.00	0.00	0.00	0.00	0.00	0.00
d4) Adeudos de Ejercicios Fiscales Anteriores	0.00	0.00	0.00	0.00	0.00	0.00
III. Total de Egresos	178,103,282.00	2,500,000.00	180,603,282.00	53,876,048.12	53,876,048.12	126,727,233.88

Lic. Ricardo Daniel Garduño Barrera
Director Administrativo

NOMBRE DEL ENTE PÚBLICO : Instituto de Capacitación y Vinculación Tecnológica del Estado de Chiapas


Estado Analítico del Ejercicio del Presupuesto de Egresos Detallado – LDF 6d.

Clasificación de Servicios Personales por Categoría

Del 1 de Enero al 29 de junio de 2018

(PESOS)

Concepto	Egresos					Subejercicio
	Aprobado	Ampliaciones / Reducciones	Modificado	Devengado	Pagado	
I. Gasto No Etiquetado	4,322,710.83	26,274,909.57	30,597,620.40	13,226,495.24	13,226,495.24	17,371,125.16
A. Personal Administrativo y de Servicio Público	4,322,710.83	26,274,909.57	30,597,620.40	13,226,495.24	13,226,495.24	17,371,125.16
B. Magisterio	0.00	0.00	0.00	0.00	0.00	0.00
C. Servicios de Salud	0.00	0.00	0.00	0.00	0.00	0.00
c1) Personal Administrativo	0.00	0.00	0.00	0.00	0.00	0.00
c2) Personal Médico, Paramédico y Afín	0.00	0.00	0.00	0.00	0.00	0.00
D. Seguridad Pública	0.00	0.00	0.00	0.00	0.00	0.00
E. Gastos Asociados a la Implementación de Nuevas Leyes Federales o Reformas a las mismas	0.00	0.00	0.00	0.00	0.00	0.00
e1) Nombre del Programa o Ley 1	0.00	0.00	0.00	0.00	0.00	0.00
F. Sentencias Laborales Definitivas	0.00	0.00	0.00	0.00	0.00	0.00
II. Gasto Etiquetado	164,460,806.17	-23,774,909.57	140,685,896.60	36,671,721.94	36,671,721.94	104,014,174.66
A. Personal Administrativo y de Servicio Público	164,460,806.17	-23,774,909.57	140,685,896.60	36,671,721.94	36,671,721.94	104,014,174.66
B. Magisterio	0.00	0.00	0.00	0.00	0.00	0.00
C. Servicios de Salud	0.00	0.00	0.00	0.00	0.00	0.00
c1) Personal Administrativo	0.00	0.00	0.00	0.00	0.00	0.00
c2) Personal Médico, Paramédico y Afín	0.00	0.00	0.00	0.00	0.00	0.00
D. Seguridad Pública	0.00	0.00	0.00	0.00	0.00	0.00
E. Gastos Asociados a la Implementación de Nuevas Leyes Federales o Reformas a las mismas	0.00	0.00	0.00	0.00	0.00	0.00
e1) Nombre del Programa o Ley 1	0.00	0.00	0.00	0.00	0.00	0.00
F. Sentencias Laborales Definitivas	0.00	0.00	0.00	0.00	0.00	0.00
III. Total del Gasto en Servicios Personales	168,783,517.00	2,500,000.00	171,283,517.00	49,898,217.18	49,898,217.18	121,385,299.82




Lic. Ricardo Daniel Garduño Barrera
Director Administrativo



**INFORMACIÓN DE ANÁLISIS /
INTEGRACIÓN**



APLICACIÓN DEL PRESUPUESTO TOTAL POR RUBROS

Del 1 de Enero al 30 de Junio del 2018

211 203 10 Instituto de Capacitación y Vinculación Tecnológica del Estado de Chiapas

CONCEPTO	PRESUPUESTO DE EGRESOS					
	APROBADO ANUAL	MODIFICADO	COMPROMETIDO	DEVENGADO	EJERCIDO	PAGADO
RECURSOS PRESUPUESTARIOS						
1000 Servicios Personales						
2000 Materiales y Suministros						
3000 Servicios Generales						
4000 Transferencias, Asignaciones, Subsidios y Otras Ayudas	178,103,282.00	180,603,282.00	53,876,048.12	53,876,048.12	53,876,048.12	53,876,048.12
5000 Bienes Muebles, Inmuebles e Intangibles						
6000 Inversión Pública						
7000 Inversiones Financieras y Otras Provisiones						
8000 Participaciones y Aportaciones						
9000 Deuda Pública						
Subtotal						
RECURSOS PROPIOS						
1000 Servicios Personales						
2000 Materiales y Suministros						
3000 Servicios Generales						
4000 Transferencias, Asignaciones, Subsidios y Otras Ayudas						
Subtotal						
RECURSOS AJENOS						
1000 Servicios Personales						
2000 Materiales y Suministros						
3000 Servicios Generales						
4000 Transferencias, Asignaciones, Subsidios y Otras Ayudas						
Subtotal						
RECURSOS FEDERALES NO PRESUPUESTARIOS						
1000 Servicios Personales						
2000 Materiales y Suministros						
3000 Servicios Generales						
4000 Transferencias, Asignaciones, Subsidios y Otras Ayudas						
Subtotal						
TOTAL	178,103,282.00	180,603,282.00	53,876,048.12	53,876,048.12	53,876,048.12	53,876,048.12



Jefe del Departamento de Programación y Presupuesto

Ing. Luis Alfonso Cruz Velasco

Directora de Planeación

Lic. María del Carmen Trejo Hidalgo

ANÁLISIS DE LAS PRINCIPALES VARIACIONES Y ADECUACIONES AL PRESUPUESTO DE EGRESOS

Del 1 de Enero al 30 de Junio del 2018

211 203 10 Instituto de Capacitación y Vinculación Tecnológica del Estado de Chiapas

PRESUPUESTO DE EGRESOS				VARIACIÓN EN RELACIÓN AL:	
APROBADO ANUAL	AMPLIACIONES / REDUCCIONES	MODIFICADO	DEVENGADO	APROBADO ANUAL	%
1	2	3 = 1+2	4	5 = 4-1	
178,103,282.00	2,500,000.00	180,603,282.00	53,876,048.12	-124,227,233.88	-69.8

Análisis de la Razón de la Variación a Nivel Programa o Fondo

5933 05 Subsidios para Organismos Descentralizados Estatales (Ramo 11 - U006)

De la variación total -75,025,101.30 corresponde a este fondo; ya que del total ministrado a junio, faltan \$24,198,357.82 por devengar y \$ 50,826,743.48 faltan por ministrar correspondientes a recursos calendarizados de los meses subsecuentes a junio. Se han llevado a cabo recomendaciones al area operativa para que a la brevedad se registre en tiempo la comprobación del gasto, sin embargo se sigue incidiendo en este rubro.

5933 29 Apoyos a Centros y Organizaciones de Educación (Ramo 11 - U080)

Del total de la variación al segundo trimestre que se informa, corresponde -58,416,575.83 a este fondo, este monto esta pendiente por ministrar y corresponde a los recursos calendarizados en los meses subsecuentes a junio. Se han llevado a cabo recomendaciones al area operativa para que a la brevedad se registre en tiempo la comprobación del gasto, sin embargo se sigue incidiendo en este rubro.

5811 12 Subsidios para Organismos Descentralizados Estatales (Ramo 11 - U006)

De la variación de este fondo, del devengado con respecto al aprobado nos da un resultado positivo de 6,793,632.77, ya que el aprobado inicial en este fondo fue de 4,322,710.83, sin embargo durante el transcurso del semestre tuvo una ampliación de recursos, devengandose al periodo que se informa, la cantidad 11,116,343.60.

5842 15 Subsidios para Organismos Descentralizados Estatales (Ramo 11 - U006)

De la variación corresponden a este fondo -79,189.52, estos recursos faltan por devengar, se han llevado a cabo recomendaciones al area operativa para que a la brevedad se registre en tiempo la comprobación del gasto, sin embargo se sigue incidiendo en este rubro.

5843 15 Subsidios para Organismos Descentralizados Estatales (Ramo 11 - U006)

De la variación de este fondo, del devengado con respecto al aprobado nos da un resultado positivo de 2,500,000.00, ya que el aprobado inicial en este fondo fue de cero, sin embargo durante el transcurso del semestre tuvo una ampliación de recursos, devengandose al periodo que se informa, la cantidad 2.500,000.00

Integración de la Modificación al Presupuesto de Egresos (Ampliaciones/Reducciones)

- Ampliación Líquida por un monto de \$1,968,318.10; por concepto de cambio de fuente de financiamiento (EP-7Y12)
- Ampliación Líquida por un monto de \$23,515,215.09; por concepto de cambio de fuente de financiamiento (EP-5811)
- Ampliación Líquida por un monto de \$2,500,000.00; por concepto de pago de servicios personales para la plantilla del Instituto (EP-5843)
- Reducción Líquida por un monto de \$25,483,533.19; por concepto de cambio de fuente de financiamiento (EP-5933)

Jefe del Departamento de Programación y Presupuesto

Ing. Luis Alfonso Cruz Velasco

Directora de Planeación

Lic. María del Carmen Trejo Hidalgo

ANÁLISIS DE LA RAZÓN DEL AVANCE % DEL PRESUPUESTO DEVENGADO EN RELACIÓN AL PRESUPUESTO MINISTRADO

INFORME DE AVANCE DE GESTIÓN FINANCIERA

Del 1 de Enero al 30 de Junio del 2018

211 203 10 Instituto de Capacitación y Vinculación Tecnológica del Estado de Chiapas

Al segundo trimestre del ejercicio fiscal 2018, el presupuesto devengado representa un avance del 61.52% en relación al Presupuesto Ministrado, esto obedece a lo siguiente; uno de ellos es que al mes de junio fueron ministrados, más no depositados recursos en el orden de los \$4,172,283.52 y el factor principal es que a la fecha aún se encuentran recursos en proceso del registro de la comprobación correspondiente, por parte del área operativa. No obstante lo anterior, el Instituto al mes de junio lleva un cumplimiento promedio porcentual de su programa operativo anual del 44.41 por ciento.

Jefe del Departamento de Programación y Presupuesto

Ing. Luis Alfonso Cruz Velasco

Directora de Planeación

Lic. María del Carmen Trejo Hidalgo

ANÁLISIS DE LOS RECURSOS FEDERALES POR FUENTE DE FINANCIAMIENTO, PROGRAMAS Y/O FONDO
Del 1 de Enero al 30 de Junio del 2018

211 203 10 Instituto de Capacitación y Vinculación Tecnológica del Estado de Chiapas

RUBRO - FUENTE DE FINANCIAMIENTO - PROGRAMA Y/O FONDO - ANÁLISIS DEL EJERCICIO DEL GASTO

TRANSFERENCIAS, ASIGNACIONES, SUBSIDIOS Y OTRAS AYUDAS (SUBSIDIOS Y SUBVENCIONES)

OTROS SUBSIDIOS

5933 05 Subsidios para Organismos Descentralizados Estatales (Ramo 11 - U006)

A través de este programa se invirtió un monto de 33.0 millones de pesos, recursos destinados para el pago de servicios personales de la plantilla del Instituto; así como para gastos de operación para el cumplimiento de los objetivos y metas institucionales del Instituto; al segundo trimestre se han impartido un total de 1,437 cursos de capacitación, logrando a beneficiar a 22,356 personas.

5933 29 Apoyos a Centros y Organizaciones de Educación (Ramo 11 - U080)

A través de este programa se invirtió un monto de 6.9 millones de pesos, recursos destinados para el pago de servicios personales de la plantilla del Instituto; así como para gastos de operación para el cumplimiento de los objetivos y metas institucionales del Instituto; al segundo trimestre se han impartido un total de 1,437 cursos de capacitación, logrando a beneficiar a 22,356 personas.

Jefe del Departamento de Programación y Presupuesto

Ing. Luis Alfonso Cruz Velasco

Directora de Planeación

Lic. María del Carmen Trejo Hidalgo



GOBIERNO DEL
ESTADO DE CHIAPAS

INSTITUTO
DE CAPACITACIÓN Y VINCULACIÓN
TECNOLÓGICA DEL ESTADO DE CHIAPAS

2011 203 10 INSTITUTO DE CAPACITACIÓN Y VINCULACIÓN TECNOLÓGICA DEL ESTADO DE CHIAPAS

CUENTA PÚBLICA 2o. Trimestre 2018

REPORTES PRESUPUESTALES SIAHE



(Pesos)

CAPÍTULOS / CONCEPTOS	PRESUPUESTO AUTORIZADO				COMPROMETIDO	DEVENGADO	EJERCIDO	PAGADO	CRÉDITO DISPONIBLE PARA COMPROMETER (Modificado-Comprometido)	CRÉDITO DISPONIBLE (Modificado-Devengado)
	PRESUPUESTO DE EGRESOS APROBADO	AMPLIACIONES	REDUCCIONES	MODIFICADO						
TOTAL	85,076,756.54	23,194,834.11	20,694,834.11	87,576,756.54	53,876,048.12	53,876,048.12	53,876,048.12	53,876,048.12	33,700,708.42	33,700,708.42
Transferencias, Asignaciones, Subsidios y Otras Ayudas.	85,076,756.54	23,194,834.11	20,694,834.11	87,576,756.54	53,876,048.12	53,876,048.12	53,876,048.12	53,876,048.12	33,700,708.42	33,700,708.42
Transferencias Internas y Asignaciones al Sector Público.	85,076,756.54	23,194,834.11	20,694,834.11	87,576,756.54	53,876,048.12	53,876,048.12	53,876,048.12	53,876,048.12	33,700,708.42	33,700,708.42

Dr. Víctor Hugo Domínguez Hernández

Director General



GOBIERNO CONSTITUCIONAL DEL ESTADO DE CHIAPAS

SECRETARÍA DE HACIENDA

Análisis de Partidas por Clasificación Administrativa
SISTEMA PRESUPUESTARIO 2018
(PESOS)



21120310 Instituto de Capacitación y Vinculación Tecnológica del Estado de Chiapas

viernes, 29 de junio de 21

UR FI FSF SSFPS PP OA AI PT MPIO COGC GASTO TG TR FF SFTE PF CP DM	DESCRIPCIÓN	Presupuesto Aprobado	Modificación Neta	Presupuesto Modificado	Presupuesto Liberado	Presupuesto por Liberar	Presupuesto Ministrado	Presupuesto Comprometido Modificado	Presupuesto Devengado Modificado	Presupuesto Ejercido Modificado	Presupuesto Pagado Modificado	Disponibilidad Financiera Modificada	Dispo Presupuest Modific
Gran Total		178,103,282.00	2,500,000.00	180,603,282.00	180,603,282.00	0.00	87,576,756.54	53,876,048.12	53,876,048.12	53,876,048.12	53,876,048.12	33,700,708.42	126,727.21
Total		178,103,282.00	2,500,000.00	180,603,282.00	180,603,282.00	0.00	87,576,756.54	53,876,048.12	53,876,048.12	53,876,048.12	53,876,048.12	33,700,708.42	126,727.21
01	Dirección General	178,103,282.00	2,500,000.00	180,603,282.00	180,603,282.00	0.00	87,576,756.54	53,876,048.12	53,876,048.12	53,876,048.12	53,876,048.12	33,700,708.42	126,727.21
01 3	Desarrollo Económico	178,103,282.00	2,500,000.00	180,603,282.00	180,603,282.00	0.00	87,576,756.54	53,876,048.12	53,876,048.12	53,876,048.12	53,876,048.12	33,700,708.42	126,727.21
01 3 1	Asuntos económicos, comerciales y laborales	178,103,282.00	2,500,000.00	180,603,282.00	180,603,282.00	0.00	87,576,756.54	53,876,048.12	53,876,048.12	53,876,048.12	53,876,048.12	33,700,708.42	126,727.21
01 3 1 2	Asuntos laborales generales	178,103,282.00	2,500,000.00	180,603,282.00	180,603,282.00	0.00	87,576,756.54	53,876,048.12	53,876,048.12	53,876,048.12	53,876,048.12	33,700,708.42	126,727.21
01 3 1 2 1	Asuntos laborales generales	178,103,282.00	2,500,000.00	180,603,282.00	180,603,282.00	0.00	87,576,756.54	53,876,048.12	53,876,048.12	53,876,048.12	53,876,048.12	33,700,708.42	126,727.21
01 3 1 2 1 D	Programa Sectorial de Desarrollo Económico	178,103,282.00	2,500,000.00	180,603,282.00	180,603,282.00	0.00	87,576,756.54	53,876,048.12	53,876,048.12	53,876,048.12	53,876,048.12	33,700,708.42	126,727.21
01 3 1 2 1 D 040	Programa de impulso y capacitación al empleo	178,103,282.00	2,500,000.00	180,603,282.00	180,603,282.00	0.00	87,576,756.54	53,876,048.12	53,876,048.12	53,876,048.12	53,876,048.12	33,700,708.42	126,727.21
01 3 1 2 1 D 040 02	Asignación por Concurrencia	178,103,282.00	2,500,000.00	180,603,282.00	180,603,282.00	0.00	87,576,756.54	53,876,048.12	53,876,048.12	53,876,048.12	53,876,048.12	33,700,708.42	126,727.21
01 3 1 2 1 D 040 02 C02	Capacitación y productividad	178,103,282.00	2,500,000.00	180,603,282.00	180,603,282.00	0.00	87,576,756.54	53,876,048.12	53,876,048.12	53,876,048.12	53,876,048.12	33,700,708.42	126,727.21
01 3 1 2 1 D 040 02 C02 A001	Fomento a la calidad del sector laboral del estado	178,103,282.00	2,500,000.00	180,603,282.00	180,603,282.00	0.00	87,576,756.54	53,876,048.12	53,876,048.12	53,876,048.12	53,876,048.12	33,700,708.42	126,727.21
01 3 1 2 1 D 040 02 C02 A001 000	Cobertura Estatal	178,103,282.00	2,500,000.00	180,603,282.00	180,603,282.00	0.00	87,576,756.54	53,876,048.12	53,876,048.12	53,876,048.12	53,876,048.12	33,700,708.42	126,727.21
01 3 1 2 1 D 040 02 C02 A001 000 0	Transferencias, Asignaciones, Subsidios y Otras Ayudas.	9,319,765.00	0.00	9,319,765.00	9,319,765.00	0.00	4,826,896.84	3,977,830.94	3,977,830.94	3,977,830.94	3,977,830.94	848,865.90	5,341.9
01 3 1 2 1 D 040 02 C02 A001 000 0	Transferencias Internas y Asignaciones al Sector Público.	9,319,765.00	0.00	9,319,765.00	9,319,765.00	0.00	4,826,896.84	3,977,830.94	3,977,830.94	3,977,830.94	3,977,830.94	848,865.90	5,341.9
01 3 1 2 1 D 040 02 C02 A001 000 0	Transferencias Internas Otorgadas a Entidades Paraestatales no Empresariales y no Financieras	9,319,765.00	0.00	9,319,765.00	9,319,765.00	0.00	4,826,896.84	3,977,830.94	3,977,830.94	3,977,830.94	3,977,830.94	848,865.90	5,341.9
01 3 1 2 1 D 040 02 C02 A001 000 0	41502 1 1 5811 H 12 2018 1	0.00	1,025,174.04	1,025,174.04	1,025,174.04	0.00	652,283.48	87,110.27	87,110.27	87,110.27	87,110.27	565,273.21	938.0
01 3 1 2 1 D 040 02 C02 A001 000 0	41502 1 1 5842 S 15 2018 1	186,395.28	0.00	186,395.28	186,395.28	0.00	186,395.28	107,205.76	107,205.76	107,205.76	107,205.76	79,188.52	79.1
01 3 1 2 1 D 040 02 C02 A001 000 0	41502 1 2 5933 S 05 2018 1	2,355,115.00	0.00	2,355,115.00	2,355,115.00	0.00	1,777,546.07	1,734,315.00	1,734,315.00	1,734,315.00	1,734,315.00	42,311.07	1,620.8
01 3 1 2 1 D 040 02 C02 A001 000 0	41502 1 2 5933 S 29 2018 1	2,650,348.05	-1,025,174.04	1,625,174.01	1,625,174.01	0.00	279,592.92	279,592.92	279,592.92	279,592.92	279,592.92	0.00	745.5
01 3 1 2 1 D 040 02 C02 A001 000 0	41503 1 1 5811 H 12 2018 1	0.00	683,449.58	683,449.58	683,449.58	0.00	434,922.46	302,738.09	302,738.09	302,738.09	302,738.09	132,184.27	380.7
01 3 1 2 1 D 040 02 C02 A001 000 0	41503 1 1 5842 S 15 2018 1	124,263.56	0.00	124,263.56	124,263.56	0.00	124,263.56	124,263.56	124,263.56	124,263.56	124,263.56	0.00	0.0
01 3 1 2 1 D 040 02 C02 A001 000 0	41503 1 2 5933 S 05 2018 1	2,236,744.00	0.00	2,236,744.00	2,236,744.00	0.00	1,185,097.73	1,156,210.00	1,156,210.00	1,156,210.00	1,156,210.00	28,887.73	1,080.5
01 3 1 2 1 D 040 02 C02 A001 000 0	41503 1 2 5933 S 29 2018 1	1,168,899.11	683,449.58	1,852,348.69	1,852,348.69	0.00	186,395.34	186,395.34	186,395.34	186,395.34	186,395.34	0.00	407.0
01 3 1 2 1 D 040 02 C02 A001 000 1	4000	168,780,517.00	2,500,000.00	171,280,517.00	171,280,517.00	0.00	82,750,059.70	49,898,217.18	49,898,217.18	49,898,217.18	49,898,217.18	32,851,842.52	121,285.2
01 3 1 2 1 D 040 02 C02 A001 000 1	4100	168,780,517.00	2,500,000.00	171,280,517.00	171,280,517.00	0.00	82,750,059.70	49,898,217.18	49,898,217.18	49,898,217.18	49,898,217.18	32,851,842.52	121,285.2
01 3 1 2 1 D 040 02 C02 A001 000 1	415	168,780,517.00	2,500,000.00	171,280,517.00	171,280,517.00	0.00	82,750,059.70	49,898,217.18	49,898,217.18	49,898,217.18	49,898,217.18	32,851,842.52	121,285.2
01 3 1 2 1 D 040 02 C02 A001 000 1	41501 1 1 5811 H 12 2018 6	0.00	21,806,591.47	21,806,591.47	21,806,591.47	0.00	13,161,169.81	6,403,784.41	6,403,784.41	6,403,784.41	6,403,784.41	6,757,285.40	15,402.8
01 3 1 2 1 D 040 02 C02 A001 000 1	41501 1 1 5811 S 12 2018 6	4,322,710.83	0.00	4,322,710.83	4,322,710.83	0.00	4,322,710.83	4,322,710.83	4,322,710.83	4,322,710.83	4,322,710.83	0.00	0.0
01 3 1 2 1 D 040 02 C02 A001 000 1	41501 1 1 5843 H 15 2018 6	0.00	2,500,000.00	2,500,000.00	2,500,000.00	0.00	2,500,000.00	2,500,000.00	2,500,000.00	2,500,000.00	2,500,000.00	0.00	0.0
01 3 1 2 1 D 040 02 C02 A001 000 1	41501 1 2 5933 S 05 2018 6	102,511,423.00	0.00	102,511,423.00	102,511,423.00	0.00	54,313,294.72	30,187,655.70	30,187,655.70	30,187,655.70	30,187,655.70	24,128,129.02	72,322.7
01 3 1 2 1 D 040 02 C02 A001 000 1	41501 1 2 5933 S 29 2018 6	61,949,383.17	-23,774,909.57	38,174,473.60	38,174,473.60	0.00	6,484,066.24	6,484,066.24	6,484,066.24	6,484,066.24	6,484,066.24	0.00	31,690.4
01 3 1 2 1 D 040 02 C02 A001 000 1	41501 1 1 7Y12 H 2B 2018 6	0.00	1,968,318.10	1,968,318.10	1,968,318.10	0.00	1,968,318.10	0.00	0.00	0.00	0.00	1,968,318.10	1,968.3

GOBIERNO CONSTITUCIONAL DEL ESTADO DE CHIAPAS
SECRETARÍA DE HACIENDA
 Por Capítulos, Concepto, Partida Genérica y Partida Específica por Clasificación Administrativa
SISTEMA PRESUPUESTARIO 2018
 (PESOS)

21120310 Instituto de Capacitación y Vinculación Tecnológica del Estado de Chiapas

CAPÍTULOS /CONCEPTOS /PARTIDAS	DESCRIPCIÓN	Presupuesto Aprobado	Modificación Neta	Presupuesto Modificado	Presupuesto Liberado	Presupuesto por Liberar	Presupuesto Ministrado	Presupuesto Comprometido Modificado	Presupuesto Devengado Modificado	Presupuesto Ejercido Modificado	Presupuesto Pagado Modificado	Disponibilidad Financiera Modificada	Disponibilidad Presupuestaria Modificada
Gran Total		178,103,282.00	2,500,000.00	180,603,282.00	180,603,282.00	0.00	87,576,756.54	53,876,048.12	53,876,048.12	53,876,048.12	53,876,048.12	33,700,708.42	126,727.22
INSTITUCIONALES													
4000	Transferencias, Asignaciones, Subsidios y Otras Ayudas.	178,103,282.00	2,500,000.00	180,603,282.00	180,603,282.00	0.00	87,576,756.54	53,876,048.12	53,876,048.12	53,876,048.12	53,876,048.12	33,700,708.42	126,727.22
4100	Transferencias Internas y Asignaciones al Sector Público.	178,103,282.00	2,500,000.00	180,603,282.00	180,603,282.00	0.00	87,576,756.54	53,876,048.12	53,876,048.12	53,876,048.12	53,876,048.12	33,700,708.42	126,727.22
415	Transferencias Internas Otorgadas a Entidades Paraestatales no Empresariales y no Financieras	178,103,282.00	2,500,000.00	180,603,282.00	180,603,282.00	0.00	87,576,756.54	53,876,048.12	53,876,048.12	53,876,048.12	53,876,048.12	33,700,708.42	126,727.22
41501	Transferencias para Servicios Personales	168,783,517.00	2,500,000.00	171,283,517.00	171,283,517.00	0.00	81,750,059.70	49,898,217.18	49,898,217.18	49,898,217.18	49,898,217.18	32,851,842.52	121,385.29
41502	Transferencias para Materiales y Suministros	5,591,858.33	0.00	5,591,858.33	5,591,858.33	0.00	2,096,017.75	2,208,223.95	2,208,223.95	2,208,223.95	2,208,223.95	647,793.80	2,383.66
41503	Transferencias para Servicios Generales	3,727,906.67	0.00	3,727,906.67	3,727,906.67	0.00	1,930,679.09	1,769,606.99	1,769,606.99	1,769,606.99	1,769,606.99	181,072.10	1,958.27



GOBIERNO CONSTITUCIONAL DEL ESTADO DE CHIAPAS
SECRETARÍA DE HACIENDA
Resumen Tipo de Gasto y Partida
SISTEMA PRESUPUESTARIO 2018
(PESOS)

21120310 Instituto de Capacitación y Vinculación Tecnológica del Estado de Chiapas

TIPO GASTO / CAPÍTULOS /CONCEPTOS /PARTIDAS	DESCRIPCIÓN	Presupuesto Aprobado	Modificación Neta	Presupuesto Modificado	Presupuesto Liberado	Presupuesto por Liberar	Presupuesto Ministrado	Presupuesto Comprometido Modificado	Presupuesto Devengado Modificado	Presupuesto Ejercido Modificado	Presupuesto Pagado Modificado	Disponibilidad Financiera Modificada	Disponibilidad Financiera	Dispor Presupuest Modific
	Gran Total	178,103,282.00	2,500,000.00	180,603,282.00	180,603,282.00	0.00	87,576,756.54	53,876,048.12	53,876,048.12	53,876,048.12	53,876,048.12	33,700,708.42	33,700,708.42	126,727.22
	Total Institucional	178,103,282.00	2,500,000.00	180,603,282.00	180,603,282.00	0.00	87,576,756.54	53,876,048.12	53,876,048.12	53,876,048.12	53,876,048.12	33,700,708.42	33,700,708.42	126,727.22
	Total Inversión	0.00	0.00	0.00	0.00	0.00	0.00	0.00	0.00	0.00	0.00	0.00	0.00	0.00
	Total Institucional Inversión	178,103,282.00	2,500,000.00	180,603,282.00	180,603,282.00	0.00	87,576,756.54	53,876,048.12	53,876,048.12	53,876,048.12	53,876,048.12	33,700,708.42	33,700,708.42	126,727.22
1	Gasto Comente	0.00	0.00	0.00	0.00	0.00	0.00	0.00	0.00	0.00	0.00	0.00	0.00	0.00
4000	Transferencias, Asignaciones, Subsidios y Otras Ayudas.	178,103,282.00	2,500,000.00	180,603,282.00	180,603,282.00	0.00	87,576,756.54	53,876,048.12	53,876,048.12	53,876,048.12	53,876,048.12	33,700,708.42	33,700,708.42	126,727.22
4100	Transferencias Internas y Asignaciones al Sector Público.	178,103,282.00	2,500,000.00	180,603,282.00	180,603,282.00	0.00	87,576,756.54	53,876,048.12	53,876,048.12	53,876,048.12	53,876,048.12	33,700,708.42	33,700,708.42	126,727.22
415	Transferencias Internas Otorgadas a Entidades Paraestatales no Empresariales y no Financieras.	178,103,282.00	2,500,000.00	180,603,282.00	180,603,282.00	0.00	87,576,756.54	53,876,048.12	53,876,048.12	53,876,048.12	53,876,048.12	33,700,708.42	33,700,708.42	126,727.22
41501	Transferencias para Servicios Personales.	188,781,517.00	2,500,000.00	171,283,517.00	171,283,517.00	0.00	82,750,059.70	49,898,217.18	49,898,217.18	49,898,217.18	49,898,217.18	32,851,842.52	32,851,842.52	121,385.22
41502	Transferencias para Materiales y Suministros.	5,591,858.33	0.00	5,591,858.33	5,591,858.33	0.00	2,896,017.75	2,208,223.95	2,208,223.95	2,208,223.95	2,208,223.95	687,793.80	687,793.80	3,382.62
41503	Transferencias para Servicios Generales.	8,720,906.67	0.00	8,720,906.67	8,720,906.67	0.00	1,930,679.09	1,769,606.99	1,769,606.99	1,769,606.99	1,769,606.99	161,072.10	161,072.10	1,959.38





GOBIERNO CONSTITUCIONAL DEL ESTADO DE CHIAPAS
SECRETARÍA DE HACIENDA
Otros Recursos - Otros Recursos de Libre Disposición (Clasificación Administrativa)
SISTEMA PRESUPUESTARIO 2018
(PESOS)



21120310 Instituto de Capacitación y Vinculación Tecnológica del Estado de Chiapas

UR	FI	FUN	SF	SS	FP	PP	PA	AI	PT	MPI	COGC	GASTO	TG	TR	FF	SFT	DESCRIPCIÓN	Presupuesto Aprobado	Modificación Neta	Presupuesto Modificado	Presupuesto Liberado	Presupuesto por Liberar	Presupuesto Ministrado	Presupuesto Comprometido Modificado	Presupuesto Devengado Modificado	Presupuesto Ejercido Modificado	Presupuesto Pagado Modificado	Disponibilidad Financiera	Disponibilidad Presupuestada						
																		Gran Total	0.00	1,968,318.10	1,968,318.10	1,968,318.10	0.00	1,968,318.10	0.00	0.00	0.00	0.00	1,968,318.10	1,968,318.10					
																		Total	0.00	1,968,318.10	1,968,318.10	1,968,318.10	0.00	1,968,318.10	0.00	0.00	0.00	0.00	1,968,318.10	1,968,318.10					
TOTAL FUENTE DE FINANCIAMIENTO																		0.00	1,968,318.10	1,968,318.10	1,968,318.10	0.00	1,968,318.10	0.00	0.00	0.00	0.00	0.00	0.00	0.00	0.00	0.00	1,968,318.10	1,968,318.10	
TOTAL GLOBAL FUNCIÓN 1 Asuntos económicos, comerciales y laborales en general																		0.00	1,968,318.10	1,968,318.10	1,968,318.10	0.00	1,968,318.10	0.00	0.00	0.00	0.00	0.00	0.00	0.00	0.00	0.00	0.00	1,968,318.10	1,968,318.10
TOTAL GLOBAL SUBFUENTE DE FINANCIAMIENTO H Recursos por Reducciones en Otras Previsiones (Recursos del Ejercicio 5)																		0.00	1,968,318.10	1,968,318.10	1,968,318.10	0.00	1,968,318.10	0.00	0.00	0.00	0.00	0.00	0.00	0.00	0.00	0.00	0.00	1,968,318.10	1,968,318.10
INSTITUCIONALES																		0.00	1,968,318.10	1,968,318.10	1,968,318.10	0.00	1,968,318.10	0.00	0.00	0.00	0.00	0.00	0.00	0.00	0.00	0.00	1,968,318.10	1,968,318.10	
01																		Dirección General	0.00	1,968,318.10	1,968,318.10	1,968,318.10	0.00	1,968,318.10	0.00	0.00	0.00	0.00	1,968,318.10	1,968,318.10					
01	3																	Desarrollo Económico	0.00	1,968,318.10	1,968,318.10	1,968,318.10	0.00	1,968,318.10	0.00	0.00	0.00	0.00	1,968,318.10	1,968,318.10					
01	3	1																Asuntos económicos, comerciales y laborales en general	0.00	1,968,318.10	1,968,318.10	1,968,318.10	0.00	1,968,318.10	0.00	0.00	0.00	0.00	1,968,318.10	1,968,318.10					
01	3	1	2															Asuntos laborales generales	0.00	1,968,318.10	1,968,318.10	1,968,318.10	0.00	1,968,318.10	0.00	0.00	0.00	0.00	1,968,318.10	1,968,318.10					
01	3	1	2	1														Asuntos laborales generales	0.00	1,968,318.10	1,968,318.10	1,968,318.10	0.00	1,968,318.10	0.00	0.00	0.00	0.00	1,968,318.10	1,968,318.10					
01	3	1	2	1	D													Programa Sectorial de Desarrollo Económico	0.00	1,968,318.10	1,968,318.10	1,968,318.10	0.00	1,968,318.10	0.00	0.00	0.00	0.00	1,968,318.10	1,968,318.10					
01	3	1	2	1	D	040												Programa de impulso y capacitación al empleo	0.00	1,968,318.10	1,968,318.10	1,968,318.10	0.00	1,968,318.10	0.00	0.00	0.00	0.00	1,968,318.10	1,968,318.10					
01	3	1	2	1	D	040	02											Asignación por Concurrencia	0.00	1,968,318.10	1,968,318.10	1,968,318.10	0.00	1,968,318.10	0.00	0.00	0.00	0.00	1,968,318.10	1,968,318.10					
01	3	1	2	1	D	040	02	CO2										Capacitación y productividad	0.00	1,968,318.10	1,968,318.10	1,968,318.10	0.00	1,968,318.10	0.00	0.00	0.00	0.00	1,968,318.10	1,968,318.10					
01	3	1	2	1	D	040	02	CO2	1001									Fomento a la calidad del sector laboral del estado	0.00	1,968,318.10	1,968,318.10	1,968,318.10	0.00	1,968,318.10	0.00	0.00	0.00	0.00	1,968,318.10	1,968,318.10					
01	3	1	2	1	D	040	02	CO2	1001	000								Cobertura Estatal	0.00	1,968,318.10	1,968,318.10	1,968,318.10	0.00	1,968,318.10	0.00	0.00	0.00	0.00	1,968,318.10	1,968,318.10					
01	3	1	2	1	D	040	02	CO2	1001	000	1							Transferencias, Asignaciones, Subsidios y Otras Ayudas	0.00	1,968,318.10	1,968,318.10	1,968,318.10	0.00	1,968,318.10	0.00	0.00	0.00	0.00	1,968,318.10	1,968,318.10					
01	3	1	2	1	D	040	02	CO2	1001	000	1	4100						Transferencias Internas y Asignaciones al Sector Público	0.00	1,968,318.10	1,968,318.10	1,968,318.10	0.00	1,968,318.10	0.00	0.00	0.00	0.00	1,968,318.10	1,968,318.10					
01	3	1	2	1	D	040	02	CO2	1001	000	1	415						Transferencias Internas Otorgadas a Entidades Paraestatales no Empresariales y no Financieras	0.00	1,968,318.10	1,968,318.10	1,968,318.10	0.00	1,968,318.10	0.00	0.00	0.00	0.00	1,968,318.10	1,968,318.10					
01	3	1	2	1	D	040	02	CO2	1001	000	1	41501	1	1	7Y12	H	6	Transferencias para Servicios Personales	0.00	1,968,318.10	1,968,318.10	1,968,318.10	0.00	1,968,318.10	0.00	0.00	0.00	0.00	1,968,318.10	1,968,318.10					



GOBIERNO CONSTITUCIONAL DEL ESTADO DE CHIAPAS
SECRETARÍA DE HACIENDA



Recursos Federales - Fondo General de Participaciones (Clasificación Administrativa)
SISTEMA PRESUPUESTARIO 2018
(PESOS)

EP-5811

Página 1 d

viernes, 29 de junio de 20

21120310 Instituto de Capacitación y Vinculación Tecnológica del Estado de Chiapas		Presupuesto Aprobado	Modificación Neta	Presupuesto Modificado	Presupuesto Liberado	Presupuesto por Liberar	Presupuesto Ministrado	Presupuesto Comprometido Modificado	Presupuesto Devengado Modificado	Presupuesto Ejercido Modificado	Presupuesto Pagado Modificado	Disponibilidad Financiera Modificada	Disponibilidad Presupuest Modific
UR	FI FUN SF SFP PS PP OA AI PT MPI COGC GASTO TG TR FF SFT DESCRIPCIÓN												
O	E												
Gran Total		4,322,710.83	23,515,215.09	27,837,925.92	27,837,925.92	0.00	18,571,186.58	11,116,343.60	11,116,343.60	11,116,343.60	11,116,343.60	7,454,842.98	16,721.58
Total		4,322,710.83	23,515,215.09	27,837,925.92	27,837,925.92	0.00	18,571,186.58	11,116,343.60	11,116,343.60	11,116,343.60	11,116,343.60	7,454,842.98	16,721.58
TOTAL FUENTE DE FINANCIAMIENTO		4,322,710.83	23,515,215.09	27,837,925.92	27,837,925.92	0.00	18,571,186.58	11,116,343.60	11,116,343.60	11,116,343.60	11,116,343.60	7,454,842.98	16,721.58
TOTAL GLOBAL FUNCIÓN I Asuntos económicos, comerciales y laborales en general		4,322,710.83	23,515,215.09	27,837,925.92	27,837,925.92	0.00	18,571,186.58	11,116,343.60	11,116,343.60	11,116,343.60	11,116,343.60	7,454,842.98	16,721.58
TOTAL GLOBAL SUBFUENTE DE FINANCIAMIENTO H Recursos por Reducciones en Otras Previsiones (Recursos del Ejercicio S)		0.00	23,515,215.09	23,515,215.09	23,515,215.09	0.00	14,248,475.75	6,793,632.77	6,793,632.77	6,793,632.77	6,793,632.77	7,454,842.98	16,721.58
INSTITUCIONALES													
01		0.00	23,515,215.09	23,515,215.09	23,515,215.09	0.00	14,248,475.75	6,793,632.77	6,793,632.77	6,793,632.77	6,793,632.77	7,454,842.98	16,721.58
01 3	Dirección General	0.00	23,515,215.09	23,515,215.09	23,515,215.09	0.00	14,248,475.75	6,793,632.77	6,793,632.77	6,793,632.77	6,793,632.77	7,454,842.98	16,721.58
01 3 1	Desarrollo Económico	0.00	23,515,215.09	23,515,215.09	23,515,215.09	0.00	14,248,475.75	6,793,632.77	6,793,632.77	6,793,632.77	6,793,632.77	7,454,842.98	16,721.58
01 3 1 1	Asuntos económicos, comerciales y laborales en general	0.00	23,515,215.09	23,515,215.09	23,515,215.09	0.00	14,248,475.75	6,793,632.77	6,793,632.77	6,793,632.77	6,793,632.77	7,454,842.98	16,721.58
01 3 1 2	Asuntos laborales generales	0.00	23,515,215.09	23,515,215.09	23,515,215.09	0.00	14,248,475.75	6,793,632.77	6,793,632.77	6,793,632.77	6,793,632.77	7,454,842.98	16,721.58
01 3 1 2 1	Asuntos laborales generales	0.00	23,515,215.09	23,515,215.09	23,515,215.09	0.00	14,248,475.75	6,793,632.77	6,793,632.77	6,793,632.77	6,793,632.77	7,454,842.98	16,721.58
01 3 1 2 1 0	Programa Sectorial de Desarrollo Económico	0.00	23,515,215.09	23,515,215.09	23,515,215.09	0.00	14,248,475.75	6,793,632.77	6,793,632.77	6,793,632.77	6,793,632.77	7,454,842.98	16,721.58
01 3 1 2 1 0 040	Programa de impulso y capacitación al empleo	0.00	23,515,215.09	23,515,215.09	23,515,215.09	0.00	14,248,475.75	6,793,632.77	6,793,632.77	6,793,632.77	6,793,632.77	7,454,842.98	16,721.58
01 3 1 2 1 0 040 02	Asignación por Concurrencia	0.00	23,515,215.09	23,515,215.09	23,515,215.09	0.00	14,248,475.75	6,793,632.77	6,793,632.77	6,793,632.77	6,793,632.77	7,454,842.98	16,721.58
01 3 1 2 1 0 040 02 CO2	Capacitación y productividad	0.00	23,515,215.09	23,515,215.09	23,515,215.09	0.00	14,248,475.75	6,793,632.77	6,793,632.77	6,793,632.77	6,793,632.77	7,454,842.98	16,721.58
01 3 1 2 1 0 040 02 CO2 0001	Fomento a la calidad del sector laboral del estado	0.00	23,515,215.09	23,515,215.09	23,515,215.09	0.00	14,248,475.75	6,793,632.77	6,793,632.77	6,793,632.77	6,793,632.77	7,454,842.98	16,721.58
01 3 1 2 1 0 040 02 CO2 0001 000	Cobertura Estatal	0.00	23,515,215.09	23,515,215.09	23,515,215.09	0.00	14,248,475.75	6,793,632.77	6,793,632.77	6,793,632.77	6,793,632.77	7,454,842.98	16,721.58
01 3 1 2 1 0 040 02 CO2 0001 000 0	Transferencias, Asignaciones, Subsidios y Otras Ayudas	4000	1,708,623.62	1,708,623.62	1,708,623.62	0.00	1,087,305.94	389,846.36	389,846.36	389,846.36	389,846.36	697,457.58	1,316.7
01 3 1 2 1 0 040 02 CO2 0001 000 0 4100	Transferencias Internas y Asignaciones al Sector Público	4100	1,708,623.62	1,708,623.62	1,708,623.62	0.00	1,087,305.94	389,846.36	389,846.36	389,846.36	389,846.36	697,457.58	1,316.7
01 3 1 2 1 0 040 02 CO2 0001 000 0 415	Transferencias Internas Otorgadas a Entidades Paraestatales no Empresariales y no Financieras	415	1,708,623.62	1,708,623.62	1,708,623.62	0.00	1,087,305.94	389,846.36	389,846.36	389,846.36	389,846.36	697,457.58	1,316.7
01 3 1 2 1 0 040 02 CO2 0001 000 0 41502	Transferencias para Materiales y Suministros	41502	1,025,174.04	1,025,174.04	1,025,174.04	0.00	652,283.48	87,110.27	87,110.27	87,110.27	87,110.27	985,273.21	938.08
01 3 1 2 1 0 040 02 CO2 0001 000 0 41502 1	Transferencias para Materiales y Suministros	41502 1	683,449.58	683,449.58	683,449.58	0.00	434,522.46	302,738.09	302,738.09	302,738.09	302,738.09	122,184.27	380.7
01 3 1 2 1 0 040 02 CO2 0001 000 1	Transferencias, Asignaciones, Subsidios y Otras Ayudas	4000	21,806,591.47	21,806,591.47	21,806,591.47	0.00	13,181,169.81	6,403,784.41	6,403,784.41	6,403,784.41	6,403,784.41	6,757,385.40	15,402.88
01 3 1 2 1 0 040 02 CO2 0001 000 1 4100	Transferencias Internas y Asignaciones al Sector Público	4100	21,806,591.47	21,806,591.47	21,806,591.47	0.00	13,181,169.81	6,403,784.41	6,403,784.41	6,403,784.41	6,403,784.41	6,757,385.40	15,402.88
01 3 1 2 1 0 040 02 CO2 0001 000 1 415	Transferencias Internas Otorgadas a Entidades Paraestatales no Empresariales y no Financieras	415	21,806,591.47	21,806,591.47	21,806,591.47	0.00	13,181,169.81	6,403,784.41	6,403,784.41	6,403,784.41	6,403,784.41	6,757,385.40	15,402.88
01 3 1 2 1 0 040 02 CO2 0001 000 1 41501	Transferencias para Servicios Personales	41501	21,806,591.47	21,806,591.47	21,806,591.47	0.00	13,181,169.81	6,403,784.41	6,403,784.41	6,403,784.41	6,403,784.41	6,757,385.40	15,402.88
TOTAL GLOBAL SUBFUENTE DE FINANCIAMIENTO S Recursos del Ejercicio		4,322,710.83	0.00	4,322,710.83	4,322,710.83	0.00	4,322,710.83	4,322,710.83	4,322,710.83	4,322,710.83	4,322,710.83	4,322,710.83	0.00
INSTITUCIONALES													
01		4,322,710.83	0.00	4,322,710.83	4,322,710.83	0.00	4,322,710.83	4,322,710.83	4,322,710.83	4,322,710.83	4,322,710.83	4,322,710.83	0.00
01 3	Dirección General	4,322,710.83	0.00	4,322,710.83	4,322,710.83	0.00	4,322,710.83	4,322,710.83	4,322,710.83	4,322,710.83	4,322,710.83	4,322,710.83	0.00
01 3 1	Desarrollo Económico	4,322,710.83	0.00	4,322,710.83	4,322,710.83	0.00	4,322,710.83	4,322,710.83	4,322,710.83	4,322,710.83	4,322,710.83	4,322,710.83	0.00
01 3 1 1	Asuntos económicos, comerciales y laborales en general	4,322,710.83	0.00	4,322,710.83	4,322,710.83	0.00	4,322,710.83	4,322,710.83	4,322,710.83	4,322,710.83	4,322,710.83	4,322,710.83	0.00
01 3 1 2	Asuntos laborales generales	4,322,710.83	0.00	4,322,710.83	4,322,710.83	0.00	4,322,710.83	4,322,710.83	4,322,710.83	4,322,710.83	4,322,710.83	4,322,710.83	0.00
01 3 1 2 1	Asuntos laborales generales	4,322,710.83	0.00	4,322,710.83	4,322,710.83	0.00	4,322,710.83	4,322,710.83	4,322,710.83	4,322,710.83	4,322,710.83	4,322,710.83	0.00
01 3 1 2 1 0	Programa Sectorial de Desarrollo Económico	4,322,710.83	0.00	4,322,710.83	4,322,710.83	0.00	4,322,710.83	4,322,710.83	4,322,710.83	4,322,710.83	4,322,710.83	4,322,710.83	0.00
01 3 1 2 1 0 040	Programa de impulso y capacitación al empleo	4,322,710.83	0.00	4,322,710.83	4,322,710.83	0.00	4,322,710.83	4,322,710.83	4,322,710.83	4,322,710.83	4,322,710.83	4,322,710.83	0.00
01 3 1 2 1 0 040 02	Asignación por Concurrencia	4,322,710.83	0.00	4,322,710.83	4,322,710.83	0.00	4,322,710.83	4,322,710.83	4,322,710.83	4,322,710.83	4,322,710.83	4,322,710.83	0.00
01 3 1 2 1 0 040 02 CO2	Capacitación y productividad	4,322,710.83	0.00	4,322,710.83	4,322,710.83	0.00	4,322,710.83	4,322,710.83	4,322,710.83	4,322,710.83	4,322,710.83	4,322,710.83	0.00
01 3 1 2 1 0 040 02 CO2 0001	Fomento a la calidad del sector laboral del estado	4,322,710.83	0.00	4,322,710.83	4,322,710.83	0.00	4,322,710.83	4,322,710.83	4,322,710.83	4,322,710.83	4,322,710.83	4,322,710.83	0.00
01 3 1 2 1 0 040 02 CO2 0001 000	Cobertura Estatal	4,322,710.83	0.00	4,322,710.83	4,322,710.83	0.00	4,322,710.83	4,322,710.83	4,322,710.83	4,322,710.83	4,322,710.83	4,322,710.83	0.00



GOBIERNO CONSTITUCIONAL DEL ESTADO DE CHIAPAS
SECRETARÍA DE HACIENDA
Recurso Federales - Fondo General de Participaciones (Clasificación Administrativa)
SISTEMA PRESUPUESTARIO 2018
(PESOS)



EP-5811

Página 2 d
viernes, 29 de junio de 20

21120310 Instituto de Capacitación y Vinculación Tecnológica del Estado de Chiapas													Presupuesto Aprobado	Modificación Neta	Presupuesto Modificado	Presupuesto Liberado	Presupuesto por Liberar	Presupuesto Ministrado	Presupuesto Comprometido Modificado	Presupuesto Devengado Modificado	Presupuesto Ejercido Modificado	Presupuesto Pagado Modificado	Disponibilidad Financiera Modificada	Disponibilidad Presupuest Modific						
UR	FI	FUN	SF	SS	PP	OA	AI	PT	MPI	COGC	GASTO	TG	TR	FF	SFT	DESCRIPCIÓN														
											O				E															
01	3	1	2	1	D	040	02	C02	1001	000	1	4000				Transferencias, Asignaciones, Subsidios y Otras Ayudas.	4,322,710.83	0.00	4,322,710.83	4,322,710.83	0.00	4,322,710.83	4,322,710.83	4,322,710.83	4,322,710.83	4,322,710.83	4,322,710.83	0.00		
01	3	1	2	1	D	040	02	C02	1001	000	1	4100				Transferencias Internas y Asignaciones al Sector Público.	4,322,710.83	0.00	4,322,710.83	4,322,710.83	0.00	4,322,710.83	4,322,710.83	4,322,710.83	4,322,710.83	4,322,710.83	4,322,710.83	0.00		
01	3	1	2	1	D	040	02	C02	1001	000	1	415				Transferencias Internas Otorgadas a Entidades Paraestatales no Empresariales y no Financieras	4,322,710.83	0.00	4,322,710.83	4,322,710.83	0.00	4,322,710.83	4,322,710.83	4,322,710.83	4,322,710.83	4,322,710.83	4,322,710.83	0.00		
01	3	1	2	1	D	040	02	C02	1001	000	1	41501	1	1	5811	5	6	Transferencias para Servicios Personales	4,322,710.83	0.00	4,322,710.83	4,322,710.83	0.00	4,322,710.83	4,322,710.83	4,322,710.83	4,322,710.83	4,322,710.83	4,322,710.83	0.00



GOBIERNO CONSTITUCIONAL DEL ESTADO DE CHIAPAS
SECRETARÍA DE HACIENDA



Otros Recursos - Impuesto a la Venta Final de Gasolina y Diesel (Clasificación Administrativa)
SISTEMA PRESUPUESTARIO 2018
(PESOS)

EP-5842

Página 1 d
viernes, 29 de junio de 20

21120310 Instituto de Capacitación y Vinculación Tecnológica del Estado de Chiapas

UR	FI	FUN	SF	SSF	PP	OA	AI	PT	MPI	COGC	GASTO	TG	TR	FF	SFT	DESCRIPCIÓN	Presupuesto Aprobado	Modificación Neta	Presupuesto Modificado	Presupuesto Liberado	Presupuesto por Liberar	Presupuesto Ministrado	Presupuesto Comprometido Modificado	Presupuesto Devengado Modificado	Presupuesto Ejercido Modificado	Presupuesto Pagado Modificado	Disponibilidad Financiera Modificada	Disponibilidad Presupuest. Modific.								
Gran Total																	310,658.84	0.00	310,658.84	310,658.84	0.00	310,658.84	231,469.32	231,469.32	231,469.32	231,469.32	231,469.32	231,469.32	231,469.32	231,469.32	231,469.32	231,469.32	231,469.32	231,469.32	79,189.52	79.18
Total																	310,658.84	0.00	310,658.84	310,658.84	0.00	310,658.84	231,469.32	231,469.32	231,469.32	231,469.32	231,469.32	231,469.32	231,469.32	231,469.32	231,469.32	231,469.32	231,469.32	231,469.32	79,189.52	79.18
TOTAL FUENTE DE FINANCIAMIENTO																	310,658.84	0.00	310,658.84	310,658.84	0.00	310,658.84	231,469.32	231,469.32	231,469.32	231,469.32	231,469.32	231,469.32	231,469.32	231,469.32	231,469.32	231,469.32	231,469.32	231,469.32	79,189.52	79.18
TOTAL GLOBAL FUNCIÓN 1 Asuntos económicos, comerciales y laborales en general																	310,658.84	0.00	310,658.84	310,658.84	0.00	310,658.84	231,469.32	231,469.32	231,469.32	231,469.32	231,469.32	231,469.32	231,469.32	231,469.32	231,469.32	231,469.32	231,469.32	231,469.32	79,189.52	79.18
TOTAL GLOBAL SUBFUENTE DE FINANCIAMIENTO 5 Recursos del Ejercicio																	310,658.84	0.00	310,658.84	310,658.84	0.00	310,658.84	231,469.32	231,469.32	231,469.32	231,469.32	231,469.32	231,469.32	231,469.32	231,469.32	231,469.32	231,469.32	231,469.32	231,469.32	79,189.52	79.18
INSTITUCIONALES																	310,658.84	0.00	310,658.84	310,658.84	0.00	310,658.84	231,469.32	231,469.32	231,469.32	231,469.32	231,469.32	231,469.32	231,469.32	231,469.32	231,469.32	231,469.32	231,469.32	79,189.52	79.18	
01																Dirección General	310,658.84	0.00	310,658.84	310,658.84	0.00	310,658.84	231,469.32	231,469.32	231,469.32	231,469.32	231,469.32	79,189.52	79.18							
01	3															Desarrollo Económico	310,658.84	0.00	310,658.84	310,658.84	0.00	310,658.84	231,469.32	231,469.32	231,469.32	231,469.32	231,469.32	79,189.52	79.18							
01	3	1														Asuntos económicos, comerciales y laborales en general	310,658.84	0.00	310,658.84	310,658.84	0.00	310,658.84	231,469.32	231,469.32	231,469.32	231,469.32	231,469.32	79,189.52	79.18							
01	3	1	2													Asuntos laborales generales	310,658.84	0.00	310,658.84	310,658.84	0.00	310,658.84	231,469.32	231,469.32	231,469.32	231,469.32	231,469.32	79,189.52	79.18							
01	3	1	2	1												Asuntos laborales generales	310,658.84	0.00	310,658.84	310,658.84	0.00	310,658.84	231,469.32	231,469.32	231,469.32	231,469.32	231,469.32	79,189.52	79.18							
01	3	1	2	1	D											Programa Sectorial de Desarrollo Económico	310,658.84	0.00	310,658.84	310,658.84	0.00	310,658.84	231,469.32	231,469.32	231,469.32	231,469.32	231,469.32	79,189.52	79.18							
01	3	1	2	1	D	040										Programa de impulso y capacitación al empleo	310,658.84	0.00	310,658.84	310,658.84	0.00	310,658.84	231,469.32	231,469.32	231,469.32	231,469.32	231,469.32	79,189.52	79.18							
01	3	1	2	1	D	040	02									Asignación por Concurrencia	310,658.84	0.00	310,658.84	310,658.84	0.00	310,658.84	231,469.32	231,469.32	231,469.32	231,469.32	231,469.32	79,189.52	79.18							
01	3	1	2	1	D	040	02	C02								Capacitación y productividad	310,658.84	0.00	310,658.84	310,658.84	0.00	310,658.84	231,469.32	231,469.32	231,469.32	231,469.32	231,469.32	79,189.52	79.18							
01	3	1	2	1	D	040	02	C02	1001							Fomento a la calidad del sector laboral del estado	310,658.84	0.00	310,658.84	310,658.84	0.00	310,658.84	231,469.32	231,469.32	231,469.32	231,469.32	231,469.32	79,189.52	79.18							
01	3	1	2	1	D	040	02	C02	1001	000						Cobertura Estatal	310,658.84	0.00	310,658.84	310,658.84	0.00	310,658.84	231,469.32	231,469.32	231,469.32	231,469.32	231,469.32	79,189.52	79.18							
01	3	1	2	1	D	040	02	C02	1001	000	0					Transferencias, Asignaciones, Subsidios y Otras Ayudas	310,658.84	0.00	310,658.84	310,658.84	0.00	310,658.84	231,469.32	231,469.32	231,469.32	231,469.32	231,469.32	79,189.52	79.18							
01	3	1	2	1	D	040	02	C02	1001	000	0					Transferencias Internas y Asignaciones al Sector Público	310,658.84	0.00	310,658.84	310,658.84	0.00	310,658.84	231,469.32	231,469.32	231,469.32	231,469.32	231,469.32	79,189.52	79.18							
01	3	1	2	1	D	040	02	C02	1001	000	0					Transferencias Internas Otorgadas a Entidades Paraestatales no Empresariales y no Financieras	310,658.84	0.00	310,658.84	310,658.84	0.00	310,658.84	231,469.32	231,469.32	231,469.32	231,469.32	231,469.32	79,189.52	79.18							
01	3	1	2	1	D	040	02	C02	1001	000	0	41502		1	1	5842	5	1	Transferencias para Materiales y Suministros	186,295.28	0.00	186,295.28	186,295.28	0.00	186,295.28	107,205.76	107,205.76	107,205.76	107,205.76	107,205.76	79,189.52	79.18				
01	3	1	2	1	D	040	02	C02	1001	000	0	41503		1	1	5842	5	1	Transferencias para Servicios Generales	124,263.56	0.00	124,263.56	124,263.56	0.00	124,263.56	124,263.56	124,263.56	124,263.56	124,263.56	0.00						



GOBIERNO CONSTITUCIONAL DEL ESTADO DE CHIAPAS
SECRETARÍA DE HACIENDA
Otros Recursos - ISR Participable Estatal (Clasificación Administrativa)
SISTEMA PRESUPUESTARIO 2018
(PESOS)



EP-5843

Página 1 d
viernes, 29 de junio de 20

21120310 Instituto de Capacitación y Vinculación Tecnológica del Estado de Chiapas

UR	FI	FUN	SF	SSFP	PP	OA	AI	PT	MPI	COGC	GASTO	TG	TR	FF	SFT	DESCRIPCIÓN	Presupuesto Aprobado	Modificación Neta	Presupuesto Modificado	Presupuesto Liberado	Presupuesto por Liberar	Presupuesto Ministrado	Presupuesto Comprometido Modificado	Presupuesto Devengado Modificado	Presupuesto Ejercido Modificado	Presupuesto Pagado Modificado	Disponibilidad Financiera Modificada	Disponibilidad Presupuest					
Gran Total																	0.00	2,500,000.00	2,500,000.00	2,500,000.00	0.00	2,500,000.00	2,500,000.00	2,500,000.00	2,500,000.00	2,500,000.00	0.00	0.00	0.00	0.00	0.00	0.00	0.00
Total																	0.00	2,500,000.00	2,500,000.00	2,500,000.00	0.00	2,500,000.00	2,500,000.00	2,500,000.00	2,500,000.00	2,500,000.00	0.00	0.00	0.00	0.00	0.00	0.00	
TOTAL FUENTE DE FINANCIAMIENTO																	0.00	2,500,000.00	2,500,000.00	2,500,000.00	0.00	2,500,000.00	2,500,000.00	2,500,000.00	2,500,000.00	2,500,000.00	0.00	0.00	0.00	0.00	0.00	0.00	
TOTAL GLOBAL FUNCIÓN 1 Asuntos económicos, comerciales y laborales en general																	0.00	2,500,000.00	2,500,000.00	2,500,000.00	0.00	2,500,000.00	2,500,000.00	2,500,000.00	2,500,000.00	2,500,000.00	0.00	0.00	0.00	0.00	0.00	0.00	
TOTAL GLOBAL SUBFUENTE DE FINANCIAMIENTO H Recursos por Reducciones en Otras Previsiones (Recursos del Ejercicio S)																	0.00	2,500,000.00	2,500,000.00	2,500,000.00	0.00	2,500,000.00	2,500,000.00	2,500,000.00	2,500,000.00	2,500,000.00	0.00	0.00	0.00	0.00	0.00	0.00	
INSTITUCIONALES																	0.00	2,500,000.00	2,500,000.00	2,500,000.00	0.00	2,500,000.00	2,500,000.00	2,500,000.00	2,500,000.00	2,500,000.00	0.00	0.00	0.00	0.00	0.00		
01 Dirección General																	0.00	2,500,000.00	2,500,000.00	2,500,000.00	0.00	2,500,000.00	2,500,000.00	2,500,000.00	2,500,000.00	2,500,000.00	0.00	0.00	0.00	0.00	0.00	0.00	
01 3 Desarrollo Económico																	0.00	2,500,000.00	2,500,000.00	2,500,000.00	0.00	2,500,000.00	2,500,000.00	2,500,000.00	2,500,000.00	2,500,000.00	0.00	0.00	0.00	0.00	0.00	0.00	
01 3 1 Asuntos económicos, comerciales y laborales en general																	0.00	2,500,000.00	2,500,000.00	2,500,000.00	0.00	2,500,000.00	2,500,000.00	2,500,000.00	2,500,000.00	2,500,000.00	0.00	0.00	0.00	0.00	0.00	0.00	
01 3 1 2 Asuntos laborales generales																	0.00	2,500,000.00	2,500,000.00	2,500,000.00	0.00	2,500,000.00	2,500,000.00	2,500,000.00	2,500,000.00	2,500,000.00	0.00	0.00	0.00	0.00	0.00	0.00	
01 3 1 2 1 Asuntos laborales generales																	0.00	2,500,000.00	2,500,000.00	2,500,000.00	0.00	2,500,000.00	2,500,000.00	2,500,000.00	2,500,000.00	2,500,000.00	0.00	0.00	0.00	0.00	0.00	0.00	
01 3 1 2 1 D Programa Sectorial de Desarrollo Económico																	0.00	2,500,000.00	2,500,000.00	2,500,000.00	0.00	2,500,000.00	2,500,000.00	2,500,000.00	2,500,000.00	2,500,000.00	0.00	0.00	0.00	0.00	0.00	0.00	
01 3 1 2 1 D 040 Programa de impulso y capacitación al empleo																	0.00	2,500,000.00	2,500,000.00	2,500,000.00	0.00	2,500,000.00	2,500,000.00	2,500,000.00	2,500,000.00	2,500,000.00	0.00	0.00	0.00	0.00	0.00	0.00	
01 3 1 2 1 D 040 02 Asignación por Concurrencia																	0.00	2,500,000.00	2,500,000.00	2,500,000.00	0.00	2,500,000.00	2,500,000.00	2,500,000.00	2,500,000.00	2,500,000.00	0.00	0.00	0.00	0.00	0.00	0.00	
01 3 1 2 1 D 040 02 CO2 Capacitación y productividad																	0.00	2,500,000.00	2,500,000.00	2,500,000.00	0.00	2,500,000.00	2,500,000.00	2,500,000.00	2,500,000.00	2,500,000.00	0.00	0.00	0.00	0.00	0.00	0.00	
01 3 1 2 1 D 040 02 CO2 1001 Fomento a la calidad del sector laboral del estado																	0.00	2,500,000.00	2,500,000.00	2,500,000.00	0.00	2,500,000.00	2,500,000.00	2,500,000.00	2,500,000.00	2,500,000.00	0.00	0.00	0.00	0.00	0.00	0.00	
01 3 1 2 1 D 040 02 CO2 1001 000 Cobertura Estatal																	0.00	2,500,000.00	2,500,000.00	2,500,000.00	0.00	2,500,000.00	2,500,000.00	2,500,000.00	2,500,000.00	2,500,000.00	0.00	0.00	0.00	0.00	0.00	0.00	
01 3 1 2 1 D 040 02 CO2 1001 000 1 4000 Transferencias, Asignaciones, Subsidios y Otras Ayudas																	0.00	2,500,000.00	2,500,000.00	2,500,000.00	0.00	2,500,000.00	2,500,000.00	2,500,000.00	2,500,000.00	2,500,000.00	0.00	0.00	0.00	0.00	0.00	0.00	
01 3 1 2 1 D 040 02 CO2 1001 000 1 4100 Transferencias Internas y Asignaciones al Sector Público																	0.00	2,500,000.00	2,500,000.00	2,500,000.00	0.00	2,500,000.00	2,500,000.00	2,500,000.00	2,500,000.00	2,500,000.00	0.00	0.00	0.00	0.00	0.00	0.00	
01 3 1 2 1 D 040 02 CO2 1001 000 1 415 Transferencias Internas Otorgadas a Entidades Paraestatales no Empresariales y no Financieras																	0.00	2,500,000.00	2,500,000.00	2,500,000.00	0.00	2,500,000.00	2,500,000.00	2,500,000.00	2,500,000.00	2,500,000.00	0.00	0.00	0.00	0.00	0.00	0.00	
01 3 1 2 1 D 040 02 CO2 1001 000 1 41501 1 1 5843 H 6 Transferencias para Servicios Personales																	0.00	2,500,000.00	2,500,000.00	2,500,000.00	0.00	2,500,000.00	2,500,000.00	2,500,000.00	2,500,000.00	2,500,000.00	0.00	0.00	0.00	0.00	0.00	0.00	
TOTAL GLOBAL SUBFUENTE DE FINANCIAMIENTO S Recursos del Ejercicio																	0.00	0.00	0.00	0.00	0.00	0.00	0.00	0.00	0.00	0.00	0.00	0.00	0.00	0.00	0.00	0.00	
INSTITUCIONALES																	0.00	0.00	0.00	0.00	0.00	0.00	0.00	0.00	0.00	0.00	0.00	0.00	0.00	0.00	0.00	0.00	
01 Dirección General																	0.00	0.00	0.00	0.00	0.00	0.00	0.00	0.00	0.00	0.00	0.00	0.00	0.00	0.00	0.00	0.00	
01 3 Desarrollo Económico																	0.00	0.00	0.00	0.00	0.00	0.00	0.00	0.00	0.00	0.00	0.00	0.00	0.00	0.00	0.00	0.00	
01 3 1 Asuntos económicos, comerciales y laborales en general																	0.00	0.00	0.00	0.00	0.00	0.00	0.00	0.00	0.00	0.00	0.00	0.00	0.00	0.00	0.00	0.00	
01 3 1 2 Asuntos laborales generales																	0.00	0.00	0.00	0.00	0.00	0.00	0.00	0.00	0.00	0.00	0.00	0.00	0.00	0.00	0.00	0.00	
01 3 1 2 1 Asuntos laborales generales																	0.00	0.00	0.00	0.00	0.00	0.00	0.00	0.00	0.00	0.00	0.00	0.00	0.00	0.00	0.00	0.00	
01 3 1 2 1 D Programa Sectorial de Desarrollo Económico																	0.00	0.00	0.00	0.00	0.00	0.00	0.00	0.00	0.00	0.00	0.00	0.00	0.00	0.00	0.00	0.00	
01 3 1 2 1 D 040 Programa de impulso y capacitación al empleo																	0.00	0.00	0.00	0.00	0.00	0.00	0.00	0.00	0.00	0.00	0.00	0.00	0.00	0.00	0.00	0.00	
01 3 1 2 1 D 040 02 Asignación por Concurrencia																	0.00	0.00	0.00	0.00	0.00	0.00	0.00	0.00	0.00	0.00	0.00	0.00	0.00	0.00	0.00	0.00	
01 3 1 2 1 D 040 02 CO2 Capacitación y productividad																	0.00	0.00	0.00	0.00	0.00	0.00	0.00	0.00	0.00	0.00	0.00	0.00	0.00	0.00	0.00	0.00	
01 3 1 2 1 D 040 02 CO2 1001 Fomento a la calidad del sector laboral del estado																	0.00	0.00	0.00	0.00	0.00	0.00	0.00	0.00	0.00	0.00	0.00	0.00	0.00	0.00	0.00	0.00	
01 3 1 2 1 D 040 02 CO2 1001 000 Cobertura Estatal																	0.00	0.00	0.00	0.00	0.00	0.00	0.00	0.00	0.00	0.00	0.00	0.00	0.00	0.00	0.00	0.00	
01 3 1 2 1 D 040 02 CO2 1001 000 1 4000 Transferencias, Asignaciones, Subsidios y Otras Ayudas																	0.00	0.00	0.00	0.00	0.00	0.00	0.00	0.00	0.00	0.00	0.00	0.00	0.00	0.00	0.00	0.00	
01 3 1 2 1 D 040 02 CO2 1001 000 1 4100 Transferencias Internas y Asignaciones al Sector Público																	0.00	0.00	0.00	0.00	0.00	0.00	0.00	0.00	0.00	0.00	0.00	0.00	0.00	0.00	0.00	0.00	
01 3 1 2 1 D 040 02 CO2 1001 000 1 415 Transferencias Internas Otorgadas a Entidades Paraestatales no Empresariales y no Financieras																	0.00	0.00	0.00	0.00	0.00	0.00	0.00	0.00	0.00	0.00	0.00	0.00	0.00	0.00	0.00	0.00	
01 3 1 2 1 D 040 02 CO2 1001 000 1 41501 1 1 5843 S 6 Transferencias para Servicios Personales																	0.00	0.00	0.00	0.00	0.00	0.00	0.00	0.00	0.00	0.00	0.00	0.00	0.00	0.00	0.00	0.00	



GOBIERNO CONSTITUCIONAL DEL ESTADO DE CHIAPAS
SECRETARÍA DE HACIENDA
Recurso Federales - Otros subsidios (Clasificación Administrativa)
SISTEMA PRESUPUESTARIO 2018
(PESOS)



EP-5933

Página 1 d
viernes, 29 de junio de 20

21120310 Instituto de Capacitación y Vinculación Tecnológica del Estado de Chiapas

UR	FI	FUN	SF	SSFP	PP	OA	AI	PT	MPI	COGC	GASTO	TG	TR	FF	SFT	DESCRIPCIÓN	Presupuesto Aprobado	Modificación Neta	Presupuesto Modificado	Presupuesto Liberado	Presupuesto por Liberar	Presupuesto Ministrado	Presupuesto Comprometido Modificado	Presupuesto Devengado Modificado	Presupuesto Ejercido Modificado	Presupuesto Pagado Modificado	Disponibilidad Financiera Modificada	Disponibilidad Presupuest Modific					
Gran Total																	173,469,912.33	-25,483,533.19	147,986,379.14	147,986,379.14	0.00	64,226,593.02	40,028,235.20	40,028,235.20	40,028,235.20	40,028,235.20	24,198,357.82	107,958.14					
Total																	173,469,912.33	-25,483,533.19	147,986,379.14	147,986,379.14	0.00	64,226,593.02	40,028,235.20	40,028,235.20	40,028,235.20	40,028,235.20	24,198,357.82	107,958.14					
TOTAL FUENTE DE FINANCIAMIENTO																	173,469,912.33	-25,483,533.19	147,986,379.14	147,986,379.14	0.00	64,226,593.02	40,028,235.20	40,028,235.20	40,028,235.20	40,028,235.20	24,198,357.82	107,958.14					
TOTAL GLOBAL FUNCIÓN 1 Asuntos económicos, comerciales y laborales en general																	173,469,912.33	-25,483,533.19	147,986,379.14	147,986,379.14	0.00	64,226,593.02	40,028,235.20	40,028,235.20	40,028,235.20	40,028,235.20	24,198,357.82	107,958.14					
TOTAL GLOBAL SUBFUENTE DE FINANCIAMIENTO 5 Recursos del Ejercicio																	173,469,912.33	-25,483,533.19	147,986,379.14	147,986,379.14	0.00	64,226,593.02	40,028,235.20	40,028,235.20	40,028,235.20	40,028,235.20	24,198,357.82	107,958.14					
INSTITUCIONALES																	173,469,912.33	-25,483,533.19	147,986,379.14	147,986,379.14	0.00	64,226,593.02	40,028,235.20	40,028,235.20	40,028,235.20	40,028,235.20	24,198,357.82	107,958.14					
01																Dirección General	173,469,912.33	-25,483,533.19	147,986,379.14	147,986,379.14	0.00	64,226,593.02	40,028,235.20	40,028,235.20	40,028,235.20	40,028,235.20	24,198,357.82	107,958.14					
01 3																Desarrollo Económico	173,469,912.33	-25,483,533.19	147,986,379.14	147,986,379.14	0.00	64,226,593.02	40,028,235.20	40,028,235.20	40,028,235.20	40,028,235.20	24,198,357.82	107,958.14					
01 3 1																Asuntos económicos, comerciales y laborales en general	173,469,912.33	-25,483,533.19	147,986,379.14	147,986,379.14	0.00	64,226,593.02	40,028,235.20	40,028,235.20	40,028,235.20	40,028,235.20	24,198,357.82	107,958.14					
01 3 1 2																Asuntos laborales generales	173,469,912.33	-25,483,533.19	147,986,379.14	147,986,379.14	0.00	64,226,593.02	40,028,235.20	40,028,235.20	40,028,235.20	40,028,235.20	24,198,357.82	107,958.14					
01 3 1 2 1																Asuntos laborales generales	173,469,912.33	-25,483,533.19	147,986,379.14	147,986,379.14	0.00	64,226,593.02	40,028,235.20	40,028,235.20	40,028,235.20	40,028,235.20	24,198,357.82	107,958.14					
01 3 1 2 1 D																Programa Sectorial de Desarrollo Económico	173,469,912.33	-25,483,533.19	147,986,379.14	147,986,379.14	0.00	64,226,593.02	40,028,235.20	40,028,235.20	40,028,235.20	40,028,235.20	24,198,357.82	107,958.14					
01 3 1 2 1 D 040																Programa de impulso y capacitación al empleo	173,469,912.33	-25,483,533.19	147,986,379.14	147,986,379.14	0.00	64,226,593.02	40,028,235.20	40,028,235.20	40,028,235.20	40,028,235.20	24,198,357.82	107,958.14					
01 3 1 2 1 D 040 02																Asignación por Concurrencia	173,469,912.33	-25,483,533.19	147,986,379.14	147,986,379.14	0.00	64,226,593.02	40,028,235.20	40,028,235.20	40,028,235.20	40,028,235.20	24,198,357.82	107,958.14					
01 3 1 2 1 D 040 02 C02																Capacitación y productividad	173,469,912.33	-25,483,533.19	147,986,379.14	147,986,379.14	0.00	64,226,593.02	40,028,235.20	40,028,235.20	40,028,235.20	40,028,235.20	24,198,357.82	107,958.14					
01 3 1 2 1 D 040 02 C02 1001																Fomento a la calidad del sector laboral del estado	173,469,912.33	-25,483,533.19	147,986,379.14	147,986,379.14	0.00	64,226,593.02	40,028,235.20	40,028,235.20	40,028,235.20	40,028,235.20	24,198,357.82	107,958.14					
01 3 1 2 1 D 040 02 C02 1001 000																Cobertura Estatal	173,469,912.33	-25,483,533.19	147,986,379.14	147,986,379.14	0.00	64,226,593.02	40,028,235.20	40,028,235.20	40,028,235.20	40,028,235.20	24,198,357.82	107,958.14					
01 3 1 2 1 D 040 02 C02 1001 000 0											4000					Transferencias, Asignaciones, Subsidios y Otras Ayudas	9,009,106.16	-1,708,623.62	7,300,482.54	7,300,482.54	0.00	3,428,732.06	3,356,513.26	3,356,513.26	3,356,513.26	3,356,513.26	72,218.00	3,943.9					
01 3 1 2 1 D 040 02 C02 1001 000 0 0											4100					Transferencias Internas y Asignaciones al Sector Público	9,009,106.16	-1,708,623.62	7,300,482.54	7,300,482.54	0.00	3,428,732.06	3,356,513.26	3,356,513.26	3,356,513.26	3,356,513.26	72,218.00	3,943.9					
01 3 1 2 1 D 040 02 C02 1001 000 0 0 0											415					Transferencias Internas Otorgadas a Entidades Paraestatales no Empresariales y no Financieras	9,009,106.16	-1,708,623.62	7,300,482.54	7,300,482.54	0.00	3,428,732.06	3,356,513.26	3,356,513.26	3,356,513.26	3,356,513.26	72,218.00	3,943.9					
01 3 1 2 1 D 040 02 C02 1001 000 0 0 0 0											41502					Transferencias para Materiales y Suministros	3,405,463.05	-1,025,174.04	2,380,289.01	2,380,289.01	0.00	2,057,238.99	2,013,907.92	2,013,907.92	2,013,907.92	2,013,907.92	43,331.07	2,366.3					
01 3 1 2 1 D 040 02 C02 1001 000 0 0 0 0 0											41503					Transferencias para Servicios Generales	3,603,643.11	-683,449.38	2,920,193.73	2,920,193.73	0.00	1,371,493.07	1,342,605.34	1,342,605.34	1,342,605.34	1,342,605.34	28,887.73	1,577.9					
01 3 1 2 1 D 040 02 C02 1001 000 1											4000					Transferencias, Asignaciones, Subsidios y Otras Ayudas	164,440,806.17	-23,774,909.57	140,665,896.60	140,665,896.60	0.00	60,797,860.96	36,671,721.94	36,671,721.94	36,671,721.94	36,671,721.94	24,126,139.02	104,014.1					
01 3 1 2 1 D 040 02 C02 1001 000 1 0											4100					Transferencias Internas y Asignaciones al Sector Público	164,440,806.17	-23,774,909.57	140,665,896.60	140,665,896.60	0.00	60,797,860.96	36,671,721.94	36,671,721.94	36,671,721.94	36,671,721.94	24,126,139.02	104,014.1					
01 3 1 2 1 D 040 02 C02 1001 000 1 0 0											415					Transferencias Internas Otorgadas a Entidades Paraestatales no Empresariales y no Financieras	164,440,806.17	-23,774,909.57	140,665,896.60	140,665,896.60	0.00	60,797,860.96	36,671,721.94	36,671,721.94	36,671,721.94	36,671,721.94	24,126,139.02	104,014.1					
01 3 1 2 1 D 040 02 C02 1001 000 1 0 0 0											41501					Transferencias para Servicios Personales	164,440,806.17	-23,774,909.57	140,665,896.60	140,665,896.60	0.00	60,797,860.96	36,671,721.94	36,671,721.94	36,671,721.94	36,671,721.94	24,126,139.02	104,014.1					