



GOBIERNO DEL
ESTADO DE CHIAPAS

INSTITUTO
DE CAPACITACIÓN Y VINCULACIÓN
TECNOLÓGICA DEL ESTADO DE CHIAPAS

2011 203 10 INSTITUTO DE CAPACITACIÓN Y VINCULACIÓN TECNOLÓGICA DEL ESTADO DE CHIAPAS

CUENTA PÚBLICA 3er. Trimestre 2018

ANÁLISIS FUNCIONAL

ESTADO ANALÍTICO DE INGRESOS

DEL 1o. DE ENERO AL 30 DE SEPTIEMBRE DE 2018

Página 1 de 1

30/09/2018

Fecha:

RUBRO DE INGRESOS	INGRESO					DIFERENCIA (RECAUDADO - ESTIMADO)
	ESTIMADO	AMPLIACIONES Y REDUCCIONES	MODIFICADO	DEVENGADO	RECAUDADO	
Impuestos	0.00	0.00	0.00	0.00	0.00	0.00
Cuotas y Aportaciones de Seguridad Social	0.00	0.00	0.00	0.00	0.00	0.00
Contribuciones de Mejoras	0.00	0.00	0.00	0.00	0.00	0.00
Derechos	0.00	0.00	0.00	0.00	0.00	0.00
Productos	0.00	0.00	0.00	2,795.72	2,795.72	2,795.72
Corriente	0.00	0.00	0.00	0.00	0.00	0.00
Capital	0.00	0.00	0.00	2,795.72	2,795.72	2,795.72
Aprovechamientos	0.00	0.00	0.00	0.00	0.00	0.00
Corriente	0.00	0.00	0.00	0.00	0.00	0.00
Capital	0.00	0.00	0.00	0.00	0.00	0.00
Ingresos por Venta de Bienes y Servicios	0.00	0.00	0.00	2,414,252.91	2,414,252.91	2,414,252.91
Participaciones y Aportaciones	0.00	717,569.74	717,569.74	717,569.74	717,569.74	717,569.74
Transferencias, Asignaciones, Subsidios y Otras Ayudas	0.00	0.00	0.00	0.00	0.00	0.00
Ingresos Derivados de Financiamientos	0.00	0.00	0.00	0.00	0.00	0.00
Total	0.00	717,569.74	717,569.74	3,134,618.37	3,134,618.37	
Ingresos Excedentes						3,134,618.37

RUBRO DE INGRESOS	INGRESO					DIFERENCIA (RECAUDADO - ESTIMADO)
	ESTIMADO	AMPLIACIONES Y REDUCCIONES	MODIFICADO	DEVENGADO	RECAUDADO	
Ingresos del Gobierno	0.00	717,569.74	717,569.74	720,365.46	720,365.46	720,365.46
Impuestos	0.00	0.00	0.00	0.00	0.00	0.00
Contribuciones de Mejoras	0.00	0.00	0.00	0.00	0.00	0.00
Derechos	0.00	0.00	0.00	0.00	0.00	0.00
Productos	0.00	0.00	0.00	2,795.72	2,795.72	2,795.72
Corriente	0.00	0.00	0.00	0.00	0.00	0.00
Capital	0.00	0.00	0.00	2,795.72	2,795.72	2,795.72
Aprovechamientos	0.00	0.00	0.00	0.00	0.00	0.00
Corriente	0.00	0.00	0.00	0.00	0.00	0.00
Capital	0.00	0.00	0.00	0.00	0.00	0.00
Participaciones y Aportaciones	0.00	717,569.74	717,569.74	717,569.74	717,569.74	717,569.74
Transferencias, Asignaciones, Subsidios y Otras Ayudas	0.00	0.00	0.00	0.00	0.00	0.00
Ingresos de organismos y Empresas	0.00	0.00	0.00	2,414,252.91	2,414,252.91	2,414,252.91
Cuotas y Aportaciones de Seguridad Social	0.00	0.00	0.00	0.00	0.00	0.00
Ingresos por Venta de Bienes y Servicios	0.00	0.00	0.00	2,414,252.91	2,414,252.91	2,414,252.91
Transferencias, Asignaciones, Subsidios y Otras Ayudas	0.00	0.00	0.00	0.00	0.00	0.00
Ingresos Derivados de Financiamiento	0.00	0.00	0.00	0.00	0.00	0.00
Ingresos Derivados de Financiamientos	0.00	0.00	0.00	0.00	0.00	0.00
Total	0.00	717,569.74	717,569.74	3,134,618.37	3,134,618.37	
Ingresos Excedentes						3,134,618.37

Lic. Ricardo Daniel Garduño Barrera

Director Administrativo

Dr. Victor Hugo Domínguez Hernández

Director General

"Bajo protesta de decir verdad declaramos que los Estados Financieros y sus notas, son razonablemente correctos y son responsabilidad del emisor".

GOBIERNO CONSTITUCIONAL DEL ESTADO DE CHIAPAS
INSTITUTO DE CAPACITACIÓN Y VINCULACIÓN TECNOLÓGICA
DEL ESTADO DE CHIAPAS
SISTEMA CONTABLE 2018
ENDEUDAMIENTO NETO

DEL 1o. DE ENERO AL 30 DE SEPTIEMBRE DE 2018

Fecha:

Página 1 de 1
30/09/2018


IDENTIFICACIÓN DE CRÉDITO O INSTRUMENTO	CONTRATACIÓN/ COLOCACIÓN	AMORTIZACIÓN	ENDEUDAMIENTO NETO
CRÉDITOS BANCARIOS			

TOTAL CRÉDITOS BANCARIOS

OTROS INSTRUMENTOS DE DEUDA

NO APLICA

TOTAL OTROS INSTRUMENTOS DE DEUDA
TOTAL


 Lic. Ricardo Daniel Garduño Barrera
 Director Administrativo


 Dr. Victor Hugo Dominguez Hernández.
 Director General.

"Bajo protesta de decir verdad declaramos que los Estados Financieros y sus notas, son razonablemente correctos y son responsabilidad del emisor".

GOBIERNO CONSTITUCIONAL DEL ESTADO DE CHIAPAS
INSTITUTO DE CAPACITACIÓN Y VINCULACIÓN TECNOLÓGICA
DEL ESTADO DE CHIAPAS
SISTEMA CONTABLE 2018
INTERESES DE LA DEUDA

DEL 1o. DE ENERO AL 30 DE SEPTIEMBRE DE 2018

Fecha:

Página 1 de 1
30/09/2018

IDENTIFICACIÓN DE CRÉDITO O INSTRUMENTO	DEVENGADO	PAGADO
CRÉDITOS BANCARIOS		


TOTAL DE INTERESES DE CRÉDITOS BANCARIOS

OTROS INSTRUMENTOS DE DEUDA


TOTAL DE INTERESES DE OTROS INSTRUMENTOS DE DEUDA

TOTAL

NO APLICA



Lic. Ricardo Daniel Garduño Barrera
Director Administrativo



Dr. Victor Hugo Domínguez Hernández.
Director General.

"Bajo protesta de decir verdad declaramos que los Estados Financieros y sus notas, son razonablemente correctos y son responsabilidad del emisor".

FORMATO DEL EJERCICIO Y DESTINO DE GASTO FEDERALIZADO Y REINTEGROS

DEL 1o. DE ENERO AL 30 DE SEPTIEMBRE DE 2018

Fecha:

Página 1 de 1
12/10/2018

Programa o Fondo	Destino de los Recursos	Ejercicio		Reintegro
		DEVENGADO	PAGADO	

NO APLICA



Dr. Victor Hugo Dominguez Hernández
Director General



Lic. Ricardo Daniel Garduño Barrera
Director Administrativo

"Bajo protesta de decir verdad declaramos que los Estados Financieros y sus notas, son razonablemente correctos y son responsabilidad del emisor".

(Pesos)

CAPITULOS / CONCEPTOS	PRESUPUESTO AUTORIZADO				COMPROMETIDO	DEVENGADO	EJERCIDO	PAGADO	CRÉDITO DISPONIBLE PARA COMPROMETER (Modificado-Comprometido)	CRÉDITO DISPONIBLE (Modificado-Devengado)
	PRESUPUESTO DE EGRESOS APROBADO	AMPLIACIONES	REDUCCIONES	MODIFICADO						
TOTAL	127,487,175.89	54,674,833.49	56,040,900.35	126,121,109.03	108,946,296.43	108,946,296.43	108,946,296.43	108,946,296.43	17,174,812.60	17,174,812.60
Transferencias, Asignaciones, Subsidios y Otras Ayudas.	127,487,175.89	54,674,833.49	56,040,900.35	126,121,109.03	108,946,296.43	108,946,296.43	108,946,296.43	108,946,296.43	17,174,812.60	17,174,812.60
Transferencias Internas y Asignaciones al Sector Público.	127,487,175.89	54,674,833.49	56,040,900.35	126,121,109.03	108,946,296.43	108,946,296.43	108,946,296.43	108,946,296.43	17,174,812.60	17,174,812.60

Dr. Víctor Hugo Domínguez Hernández
Director General



21120310 Instituto de Capacitación y Vinculación Tecnológica del Estado de Chiapas

domingo, 30 de septiembre de 2018

CAPÍTULOS /CONCEPTOS /PARTIDAS	DESCRIPCIÓN	Presupuesto Aprobado	Modificación Neta	Presupuesto Modificado	Presupuesto Liberado	Presupuesto por Liberar	Presupuesto Ministrado	Presupuesto Comprometido Modificado	Presupuesto Devengado Modificado	Presupuesto Ejercido Modificado	Presupuesto Pagado Modificado	Disponibilidad Financiera Modificada	Disponible Presupuestario Modificado
Gran Total		178,103,282.00	-6,882,081.25	171,221,200.75	171,221,200.75	0.00	126,121,109.03	108,946,296.43	108,946,296.43	108,946,296.43	108,946,296.43	17,174,812.60	62,274,904.32
INSTITUCIONALES													
4000	Transferencias, Asignaciones, Subsidios y Otras Ayudas.	178,103,282.00	-6,882,081.25	171,221,200.75	171,221,200.75	0.00	126,121,109.03	108,946,296.43	108,946,296.43	108,946,296.43	108,946,296.43	17,174,812.60	62,274,904.32
4100	Transferencias Internas y Asignaciones al Sector Público.	178,103,282.00	-6,882,081.25	171,221,200.75	171,221,200.75	0.00	126,121,109.03	108,946,296.43	108,946,296.43	108,946,296.43	108,946,296.43	17,174,812.60	62,274,904.32
415	Transferencias Internas Otorgadas a Entidades Paraestatales no Empresariales y no Financieras	178,103,282.00	-6,882,081.25	171,221,200.75	171,221,200.75	0.00	126,121,109.03	108,946,296.43	108,946,296.43	108,946,296.43	108,946,296.43	17,174,812.60	62,274,904.32
41501	Transferencias para Servicios Personales	168,783,517.00	-24,440,427.39	144,343,089.61	144,343,089.61	0.00	101,307,792.33	85,601,813.71	85,601,813.71	85,601,813.71	85,601,813.71	15,705,978.62	58,741,275.90
41502	Transferencias para Materiales y Suministros	5,591,858.33	13,736,626.18	19,328,484.51	19,328,484.51	0.00	18,089,608.30	17,135,094.04	17,135,094.04	17,135,094.04	17,135,094.04	954,514.26	2,193,390.47
41503	Transferencias para Servicios Generales	3,727,906.67	3,821,719.96	7,549,626.63	7,549,626.63	0.00	6,723,708.40	6,209,388.68	6,209,388.68	6,209,388.68	6,209,388.68	514,319.72	1,340,237.95

21120310 Instituto de Capacitación y Vinculación Tecnológica del Estado de Chiapas

domingo, 30 de septiembre de 2018

UR	FI	FUN	SF	SSF	PS	PP	OA	AI	PT	MPI	COGC	GASTO	TG	TR	FF	SFT	DESCRIPCIÓN	Presupuesto Aprobado	Modificación Neta	Presupuesto Modificado	Presupuesto Liberado	Presupuesto por Liberar	Presupuesto Ministrado	Presupuesto Comprometido Modificado	Presupuesto Devengado Modificado	Presupuesto Ejercido Modificado	Presupuesto Pagado Modificado	Disponibilidad Financiera	Disponible Presupuestario
																	O	E											
Gran Total																	0.00	11,235,057.44	11,235,057.44	11,235,057.44	0.00	6,601,687.77	1,968,318.10	1,968,318.10	1,968,318.10	1,968,318.10	1,968,318.10	4,633,369.67	9,266,739.34
Total																	0.00	11,235,057.44	11,235,057.44	11,235,057.44	0.00	6,601,687.77	1,968,318.10	1,968,318.10	1,968,318.10	1,968,318.10	1,968,318.10	4,633,369.67	9,266,739.34
TOTAL FUENTE DE FINANCIAMIENTO																	0.00	11,235,057.44	11,235,057.44	11,235,057.44	0.00	6,601,687.77	1,968,318.10	1,968,318.10	1,968,318.10	1,968,318.10	1,968,318.10	4,633,369.67	9,266,739.34
TOTAL GLOBAL FUNCIÓN 1 Asuntos económicos, comerciales y laborales en general																	0.00	11,235,057.44	11,235,057.44	11,235,057.44	0.00	6,601,687.77	1,968,318.10	1,968,318.10	1,968,318.10	1,968,318.10	1,968,318.10	4,633,369.67	9,266,739.34
TOTAL GLOBAL SUBFUENTE DE FINANCIAMIENTO F Recursos por Ingresos Excedentes																	0.00	9,266,739.34	9,266,739.34	9,266,739.34	0.00	4,633,369.67	0.00	0.00	0.00	0.00	0.00	4,633,369.67	9,266,739.34
INSTITUCIONALES																	0.00	9,266,739.34	9,266,739.34	9,266,739.34	0.00	4,633,369.67	0.00	0.00	0.00	0.00	0.00	4,633,369.67	9,266,739.34
01	Dirección General																0.00	9,266,739.34	9,266,739.34	9,266,739.34	0.00	4,633,369.67	0.00	0.00	0.00	0.00	4,633,369.67	9,266,739.34	
01 3	Desarrollo Económico																0.00	9,266,739.34	9,266,739.34	9,266,739.34	0.00	4,633,369.67	0.00	0.00	0.00	0.00	4,633,369.67	9,266,739.34	
01 3 1	Asuntos económicos, comerciales y laborales en general																0.00	9,266,739.34	9,266,739.34	9,266,739.34	0.00	4,633,369.67	0.00	0.00	0.00	0.00	4,633,369.67	9,266,739.34	
01 3 1 2	Asuntos laborales generales																0.00	9,266,739.34	9,266,739.34	9,266,739.34	0.00	4,633,369.67	0.00	0.00	0.00	0.00	4,633,369.67	9,266,739.34	
01 3 1 2 1	Asuntos laborales generales																0.00	9,266,739.34	9,266,739.34	9,266,739.34	0.00	4,633,369.67	0.00	0.00	0.00	0.00	4,633,369.67	9,266,739.34	
01 3 1 2 1 D	Programa Sectorial de Desarrollo Económico																0.00	9,266,739.34	9,266,739.34	9,266,739.34	0.00	4,633,369.67	0.00	0.00	0.00	0.00	4,633,369.67	9,266,739.34	
01 3 1 2 1 D 040	Programa de impulso y capacitación al empleo																0.00	9,266,739.34	9,266,739.34	9,266,739.34	0.00	4,633,369.67	0.00	0.00	0.00	0.00	4,633,369.67	9,266,739.34	
01 3 1 2 1 D 040 02	Asignación por Concurrencia																0.00	9,266,739.34	9,266,739.34	9,266,739.34	0.00	4,633,369.67	0.00	0.00	0.00	0.00	4,633,369.67	9,266,739.34	
01 3 1 2 1 D 040 02 C02	Capacitación y productividad																0.00	9,266,739.34	9,266,739.34	9,266,739.34	0.00	4,633,369.67	0.00	0.00	0.00	0.00	4,633,369.67	9,266,739.34	
01 3 1 2 1 D 040 02 C02 0001	Fomento a la calidad del sector laboral del estado																0.00	9,266,739.34	9,266,739.34	9,266,739.34	0.00	4,633,369.67	0.00	0.00	0.00	0.00	4,633,369.67	9,266,739.34	
01 3 1 2 1 D 040 02 C02 0001 000	Cobertura Estatal																0.00	9,266,739.34	9,266,739.34	9,266,739.34	0.00	4,633,369.67	0.00	0.00	0.00	0.00	4,633,369.67	9,266,739.34	
01 3 1 2 1 D 040 02 C02 0001 000 0	4000	Transferencias, Asignaciones, Subsidios y Otras Ayudas.																0.00	621,317.68	621,317.68	621,317.68	0.00	310,658.84	0.00	0.00	0.00	0.00	310,658.84	621,317.68
01 3 1 2 1 D 040 02 C02 0001 000 0	4100	Transferencias Internas y Asignaciones al Sector Público.																0.00	621,317.68	621,317.68	621,317.68	0.00	310,658.84	0.00	0.00	0.00	0.00	310,658.84	621,317.68
01 3 1 2 1 D 040 02 C02 0001 000 0	415	Transferencias Internas Otorgadas a Entidades Paraestatales no Empresariales y no Financieras																0.00	621,317.68	621,317.68	621,317.68	0.00	310,658.84	0.00	0.00	0.00	0.00	310,658.84	621,317.68
01 3 1 2 1 D 040 02 C02 0001 000 0	41502	1	1	7Y12	F	1	Transferencias para Materiales y Suministros										0.00	372,790.56	372,790.56	372,790.56	0.00	186,395.28	0.00	0.00	0.00	0.00	186,395.28	372,790.56	
01 3 1 2 1 D 040 02 C02 0001 000 0	41503	1	1	7Y12	F	1	Transferencias para Servicios Generales										0.00	248,527.12	248,527.12	248,527.12	0.00	124,263.56	0.00	0.00	0.00	0.00	124,263.56	248,527.12	
01 3 1 2 1 D 040 02 C02 0001 000 1	4000	Transferencias, Asignaciones, Subsidios y Otras Ayudas.																0.00	8,645,421.66	8,645,421.66	8,645,421.66	0.00	4,322,710.83	0.00	0.00	0.00	0.00	4,322,710.83	8,645,421.66
01 3 1 2 1 D 040 02 C02 0001 000 1	4100	Transferencias Internas y Asignaciones al Sector Público.																0.00	8,645,421.66	8,645,421.66	8,645,421.66	0.00	4,322,710.83	0.00	0.00	0.00	0.00	4,322,710.83	8,645,421.66
01 3 1 2 1 D 040 02 C02 0001 000 1	415	Transferencias Internas Otorgadas a Entidades Paraestatales no Empresariales y no Financieras																0.00	8,645,421.66	8,645,421.66	8,645,421.66	0.00	4,322,710.83	0.00	0.00	0.00	0.00	4,322,710.83	8,645,421.66
01 3 1 2 1 D 040 02 C02 0001 000 1	41501	1	1	7Y12	F	6	Transferencias para Servicios Personales										0.00	8,645,421.66	8,645,421.66	8,645,421.66	0.00	4,322,710.83	0.00	0.00	0.00	0.00	4,322,710.83	8,645,421.66	
TOTAL GLOBAL SUBFUENTE DE FINANCIAMIENTO H Recursos por Reducciones en Otras Previsiones (Recursos del Ejercicio S)																	0.00	1,968,318.10	1,968,318.10	1,968,318.10	0.00	1,968,318.10	1,968,318.10	1,968,318.10	1,968,318.10	1,968,318.10	1,968,318.10	0.00	0.00
INSTITUCIONALES																	0.00	1,968,318.10	1,968,318.10	1,968,318.10	0.00	1,968,318.10	1,968,318.10	1,968,318.10	1,968,318.10	1,968,318.10	1,968,318.10	0.00	0.00
01	Dirección General																0.00	1,968,318.10	1,968,318.10	1,968,318.10	0.00	1,968,318.10	1,968,318.10	1,968,318.10	1,968,318.10	1,968,318.10	1,968,318.10	0.00	0.00
01 3	Desarrollo Económico																0.00	1,968,318.10	1,968,318.10	1,968,318.10	0.00	1,968,318.10	1,968,318.10	1,968,318.10	1,968,318.10	1,968,318.10	1,968,318.10	0.00	0.00
01 3 1	Asuntos económicos, comerciales y laborales en general																0.00	1,968,318.10	1,968,318.10	1,968,318.10	0.00	1,968,318.10	1,968,318.10	1,968,318.10	1,968,318.10	1,968,318.10	1,968,318.10	0.00	0.00
01 3 1 2	Asuntos laborales generales																0.00	1,968,318.10	1,968,318.10	1,968,318.10	0.00	1,968,318.10	1,968,318.10	1,968,318.10	1,968,318.10	1,968,318.10	1,968,318.10	0.00	0.00
01 3 1 2 1	Asuntos laborales generales																0.00	1,968,318.10	1,968,318.10	1,968,318.10	0.00	1,968,318.10	1,968,318.10	1,968,318.10	1,968,318.10	1,968,318.10	1,968,318.10	0.00	0.00
01 3 1 2 1 D	Programa Sectorial de Desarrollo Económico																0.00	1,968,318.10	1,968,318.10	1,968,318.10	0.00	1,968,318.10	1,968,318.10	1,968,318.10	1,968,318.10	1,968,318.10	1,968,318.10	0.00	0.00
01 3 1 2 1 D 040	Programa de impulso y capacitación al empleo																0.00	1,968,318.10	1,968,318.10	1,968,318.10	0.00	1,968,318.10	1,968,318.10	1,968,318.10	1,968,318.10	1,968,318.10	1,968,318.10	0.00	0.00
01 3 1 2 1 D 040 02	Asignación por Concurrencia																0.00	1,968,318.10	1,968,318.10	1,968,318.10	0.00	1,968,318.10	1,968,318.10	1,968,318.10	1,968,318.10	1,968,318.10	1,968,318.10	0.00	0.00
01 3 1 2 1 D 040 02 C02	Capacitación y productividad																0.00	1,968,318.10	1,968,318.10	1,968,318.10	0.00	1,968,318.10	1,968,318.10	1,968,318.10	1,968,318.10	1,968,318.10	1,968,318.10	0.00	0.00
01 3 1 2 1 D 040 02 C02 0001	Fomento a la calidad del sector laboral del estado																0.00	1,968,318.10	1,968,318.10	1,968,318.10	0.00	1,968,318.10	1,968,318.10	1,968,318.10	1,968,318.10	1,968,318.10	1,968,318.10	0.00	0.00
01 3 1 2 1 D 040 02 C02 0001 000	Cobertura Estatal																0.00	1,968,318.10	1,968,318.10	1,968,318.10	0.00	1,968,318.10	1,968,318.10	1,968,318.10	1,968,318.10	1,968,318.10	1,968,318.10	0.00	0.00

21120310 Instituto de Capacitación y Vinculación Tecnológica del Estado de Chiapas

UR	FI	FUN	SF	SS	PS	PP	OA	AI	PT	MPI	COGC	GASTO	TG	TR	FF	SFT	DESCRIPCIÓN	Presupuesto Aprobado	Modificación Neta	Presupuesto Modificado	Presupuesto Liberado	Presupuesto por Liberar	Presupuesto Ministrado	Presupuesto Comprometido Modificado	Presupuesto Devengado Modificado	Presupuesto Ejercido Modificado	Presupuesto Pagado Modificado	Disponibilidad Financiera Modificada	Disponible Presupuestario Modificado					
																	O											E						
01	3	1	2	1	D	040	02	C02	4001	000	1	4000					Transferencias, Asignaciones, Subsidios y Otras Ayudas.	0.00	1,968,318.10	1,968,318.10	1,968,318.10	0.00	1,968,318.10	1,968,318.10	1,968,318.10	1,968,318.10	1,968,318.10	0.00	0.00					
01	3	1	2	1	D	040	02	C02	4001	000	1	4100					Transferencias Internas y Asignaciones al Sector Público.	0.00	1,968,318.10	1,968,318.10	1,968,318.10	0.00	1,968,318.10	1,968,318.10	1,968,318.10	1,968,318.10	1,968,318.10	0.00	0.00					
01	3	1	2	1	D	040	02	C02	4001	000	1	415					Transferencias Internas Otorgadas a Entidades Paraestatales no Empresariales y no Financieras	0.00	1,968,318.10	1,968,318.10	1,968,318.10	0.00	1,968,318.10	1,968,318.10	1,968,318.10	1,968,318.10	1,968,318.10	0.00	0.00					
01	3	1	2	1	D	040	02	C02	4001	000	1	41501	1	1	7Y12	H	6	Transferencias para Servicios Personales	0.00	1,968,318.10	1,968,318.10	1,968,318.10	0.00	1,968,318.10	1,968,318.10	1,968,318.10	1,968,318.10	1,968,318.10	0.00	0.00				

21120310 Instituto de Capacitación y Vinculación Tecnológica del Estado de Chiapas

domingo, 30 de septiembre de 2018

TIPO GASTO / CAPÍTULOS /CONCEPTOS /PARTIDAS	DESCRIPCIÓN	Presupuesto Aprobado	Modificación Neta	Presupuesto Modificado	Presupuesto Liberado	Presupuesto por Liberar	Presupuesto Ministrado	Presupuesto Comprometido Modificado	Presupuesto Devengado Modificado	Presupuesto Ejercido Modificado	Presupuesto Pagado Modificado	Disponibilidad Financiera Modificada	Disponible Presupuestario Modificado
Gran Total		178,103,282.00	-6,882,081.25	171,221,200.75	171,221,200.75	0.00	126,121,109.03	108,946,296.43	108,946,296.43	108,946,296.43	108,946,296.43	17,174,812.60	62,274,904.32
Total Institucional		178,103,282.00	-6,882,081.25	171,221,200.75	171,221,200.75	0.00	126,121,109.03	108,946,296.43	108,946,296.43	108,946,296.43	108,946,296.43	17,174,812.60	62,274,904.32
Total Inversión		0.00	0.00	0.00	0.00	0.00	0.00	0.00	0.00	0.00	0.00	0.00	0.00
Total Institucional		178,103,282.00	-6,882,081.25	171,221,200.75	171,221,200.75	0.00	126,121,109.03	108,946,296.43	108,946,296.43	108,946,296.43	108,946,296.43	17,174,812.60	62,274,904.32
Total Inversión		0.00	0.00	0.00	0.00	0.00	0.00	0.00	0.00	0.00	0.00	0.00	0.00
1 Gasto Corriente		178,103,282.00	-6,882,081.25	171,221,200.75	171,221,200.75	0.00	126,121,109.03	108,946,296.43	108,946,296.43	108,946,296.43	108,946,296.43	17,174,812.60	62,274,904.32
4000 Transferencias, Asignaciones, Subsidios y Otras Ayudas.		178,103,282.00	-6,882,081.25	171,221,200.75	171,221,200.75	0.00	126,121,109.03	108,946,296.43	108,946,296.43	108,946,296.43	108,946,296.43	17,174,812.60	62,274,904.32
4100 Transferencias Internas y Asignaciones al Sector Público.		178,103,282.00	-6,882,081.25	171,221,200.75	171,221,200.75	0.00	126,121,109.03	108,946,296.43	108,946,296.43	108,946,296.43	108,946,296.43	17,174,812.60	62,274,904.32
415 Transferencias Internas Otorgadas a Entidades Paraestatales no Empresariales y no Financieras		178,103,282.00	-6,882,081.25	171,221,200.75	171,221,200.75	0.00	126,121,109.03	108,946,296.43	108,946,296.43	108,946,296.43	108,946,296.43	17,174,812.60	62,274,904.32
41501 Transferencias para Servicios Personales		168,783,517.00	-24,440,427.39	144,343,089.61	144,343,089.61	0.00	101,307,792.33	85,601,813.71	85,601,813.71	85,601,813.71	85,601,813.71	15,705,978.62	58,741,275.90
41502 Transferencias para Materiales y Suministros		5,591,858.33	13,736,626.18	19,328,484.51	19,328,484.51	0.00	18,089,608.30	17,135,094.04	17,135,094.04	17,135,094.04	17,135,094.04	954,514.26	2,193,390.47
41503 Transferencias para Servicios Generales		3,727,906.67	3,821,719.96	7,549,626.63	7,549,626.63	0.00	6,723,708.40	6,209,388.68	6,209,388.68	6,209,388.68	6,209,388.68	514,319.72	1,340,237.95

21120310 Instituto de Capacitación y Vinculación Tecnológica del Estado de Chiapas																																		
UR	FI	FUN	SF	SSF	PS	PP	OA	AI	PT	MPI	COGC	GASTO	TG	TR	FF	SFT	DESCRIPCIÓN	Presupuesto Aprobado	Modificación Neta	Presupuesto Modificado	Presupuesto Liberado	Presupuesto por Liberar	Presupuesto Ministrado	Presupuesto Comprometido Modificado	Presupuesto Devengado Modificado	Presupuesto Ejercido Modificado	Presupuesto Pagado Modificado	Disponibilidad Financiera Modificada	Disponible Presupuestario Modificado					
										O																								
										E																								
01	3	1	2	1	D	040	02	C02	4001	000	1	4000											4,322,710.83	0.00	4,322,710.83	4,322,710.83	0.00	4,322,710.83	4,322,710.83	4,322,710.83	4,322,710.83	4,322,710.83	0.00	0.00
																		Transferencias, Asignaciones, Subsidios y Otras Ayudas.																
01	3	1	2	1	D	040	02	C02	4001	000	1	4100											4,322,710.83	0.00	4,322,710.83	4,322,710.83	0.00	4,322,710.83	4,322,710.83	4,322,710.83	4,322,710.83	4,322,710.83	0.00	0.00
																		Transferencias Internas y Asignaciones al Sector Público.																
01	3	1	2	1	D	040	02	C02	4001	000	1	415											4,322,710.83	0.00	4,322,710.83	4,322,710.83	0.00	4,322,710.83	4,322,710.83	4,322,710.83	4,322,710.83	4,322,710.83	0.00	0.00
																		Transferencias Internas Otorgadas a Entidades Paraestatales no Empresariales y no Financieras																
01	3	1	2	1	D	040	02	C02	4001	000	1	41501	1	1	5811	S	6	Transferencias para Servicios Personales	4,322,710.83	0.00	4,322,710.83	4,322,710.83	0.00	4,322,710.83	4,322,710.83	4,322,710.83	4,322,710.83	4,322,710.83	4,322,710.83	0.00	0.00			

21120310 Instituto de Capacitación y Vinculación Tecnológica del Estado de Chiapas

UR	FI	FUN	SF	SSF	PS	PP	OA	AI	PT	MPI	COGC	GASTO	TG	TR	FF	SFT	DESCRIPCIÓN	Presupuesto Aprobado	Modificación Neta	Presupuesto Modificado	Presupuesto Liberado	Presupuesto por Liberar	Presupuesto Ministrado	Presupuesto Comprometido Modificado	Presupuesto Devengado Modificado	Presupuesto Ejercido Modificado	Presupuesto Pagado Modificado	Disponibilidad Financiera Modificada	Disponible Presupuestario Modificado																			
Gran Total																		310,658.84	0.00	310,658.84	310,658.84	0.00	310,658.84	310,658.84	0.00	310,658.84	310,658.84	0.00	310,658.84	310,658.84	0.00	310,658.84	310,658.84	310,658.84	310,658.84	310,658.84	310,658.84	310,658.84	310,658.84	310,658.84	310,658.84	310,658.84	310,658.84	0.00	0.00			
Total																		310,658.84	0.00	310,658.84	310,658.84	0.00	310,658.84	310,658.84	0.00	310,658.84	310,658.84	0.00	310,658.84	310,658.84	0.00	310,658.84	310,658.84	310,658.84	310,658.84	310,658.84	310,658.84	310,658.84	310,658.84	310,658.84	310,658.84	310,658.84	310,658.84	310,658.84	0.00	0.00		
TOTAL FUENTE DE FINANCIAMIENTO																		310,658.84	0.00	310,658.84	310,658.84	0.00	310,658.84	310,658.84	0.00	310,658.84	310,658.84	0.00	310,658.84	310,658.84	0.00	310,658.84	310,658.84	310,658.84	310,658.84	310,658.84	310,658.84	310,658.84	310,658.84	310,658.84	310,658.84	310,658.84	310,658.84	310,658.84	310,658.84	0.00	0.00	
TOTAL GLOBAL FUNCIÓN 1 Asuntos económicos, comerciales y laborales en general																		310,658.84	0.00	310,658.84	310,658.84	0.00	310,658.84	310,658.84	0.00	310,658.84	310,658.84	0.00	310,658.84	310,658.84	0.00	310,658.84	310,658.84	310,658.84	310,658.84	310,658.84	310,658.84	310,658.84	310,658.84	310,658.84	310,658.84	310,658.84	310,658.84	310,658.84	310,658.84	0.00	0.00	
TOTAL GLOBAL SUBFUENTE DE FINANCIAMIENTO S Recursos del Ejercicio																		310,658.84	0.00	310,658.84	310,658.84	0.00	310,658.84	310,658.84	0.00	310,658.84	310,658.84	0.00	310,658.84	310,658.84	0.00	310,658.84	310,658.84	310,658.84	310,658.84	310,658.84	310,658.84	310,658.84	310,658.84	310,658.84	310,658.84	310,658.84	310,658.84	310,658.84	310,658.84	310,658.84	0.00	0.00
INSTITUCIONALES																		310,658.84	0.00	310,658.84	310,658.84	0.00	310,658.84	310,658.84	0.00	310,658.84	310,658.84	0.00	310,658.84	310,658.84	0.00	310,658.84	310,658.84	310,658.84	310,658.84	310,658.84	310,658.84	310,658.84	310,658.84	310,658.84	310,658.84	310,658.84	310,658.84	310,658.84	310,658.84	0.00	0.00	
01																	Dirección General	310,658.84	0.00	310,658.84	310,658.84	0.00	310,658.84	310,658.84	0.00	310,658.84	310,658.84	310,658.84	310,658.84	310,658.84	0.00	0.00																
01	3																Desarrollo Económico	310,658.84	0.00	310,658.84	310,658.84	0.00	310,658.84	310,658.84	0.00	310,658.84	310,658.84	310,658.84	310,658.84	310,658.84	310,658.84	310,658.84	0.00	0.00														
01	3	1															Asuntos económicos, comerciales y laborales en general	310,658.84	0.00	310,658.84	310,658.84	0.00	310,658.84	310,658.84	0.00	310,658.84	310,658.84	310,658.84	310,658.84	310,658.84	310,658.84	310,658.84	0.00	0.00														
01	3	1	2														Asuntos laborales generales	310,658.84	0.00	310,658.84	310,658.84	0.00	310,658.84	310,658.84	0.00	310,658.84	310,658.84	310,658.84	310,658.84	310,658.84	310,658.84	310,658.84	0.00	0.00														
01	3	1	2	1													Asuntos laborales generales	310,658.84	0.00	310,658.84	310,658.84	0.00	310,658.84	310,658.84	0.00	310,658.84	310,658.84	310,658.84	310,658.84	310,658.84	310,658.84	310,658.84	0.00	0.00														
01	3	1	2	1	D												Programa Sectorial de Desarrollo Económico	310,658.84	0.00	310,658.84	310,658.84	0.00	310,658.84	310,658.84	0.00	310,658.84	310,658.84	310,658.84	310,658.84	310,658.84	310,658.84	310,658.84	0.00	0.00														
01	3	1	2	1	D	040											Programa de impulso y capacitación al empleo	310,658.84	0.00	310,658.84	310,658.84	0.00	310,658.84	310,658.84	0.00	310,658.84	310,658.84	310,658.84	310,658.84	310,658.84	310,658.84	310,658.84	0.00	0.00														
01	3	1	2	1	D	040	02										Asignación por Concurrencia	310,658.84	0.00	310,658.84	310,658.84	0.00	310,658.84	310,658.84	0.00	310,658.84	310,658.84	310,658.84	310,658.84	310,658.84	310,658.84	310,658.84	0.00	0.00														
01	3	1	2	1	D	040	02	C02									Capacitación y productividad	310,658.84	0.00	310,658.84	310,658.84	0.00	310,658.84	310,658.84	0.00	310,658.84	310,658.84	310,658.84	310,658.84	310,658.84	310,658.84	310,658.84	0.00	0.00														
01	3	1	2	1	D	040	02	C02	0001								Fomento a la calidad del sector laboral del estado	310,658.84	0.00	310,658.84	310,658.84	0.00	310,658.84	310,658.84	0.00	310,658.84	310,658.84	310,658.84	310,658.84	310,658.84	310,658.84	310,658.84	0.00	0.00														
01	3	1	2	1	D	040	02	C02	0001	000							Cobertura Estatal	310,658.84	0.00	310,658.84	310,658.84	0.00	310,658.84	310,658.84	0.00	310,658.84	310,658.84	310,658.84	310,658.84	310,658.84	310,658.84	310,658.84	0.00	0.00														
01	3	1	2	1	D	040	02	C02	0001	000	0	4000					Transferencias, Asignaciones, Subsidios y Otras Ayudas.	310,658.84	0.00	310,658.84	310,658.84	0.00	310,658.84	310,658.84	0.00	310,658.84	310,658.84	310,658.84	310,658.84	310,658.84	310,658.84	310,658.84	0.00	0.00														
01	3	1	2	1	D	040	02	C02	0001	000	0	4100					Transferencias Internas y Asignaciones al Sector Público.	310,658.84	0.00	310,658.84	310,658.84	0.00	310,658.84	310,658.84	0.00	310,658.84	310,658.84	310,658.84	310,658.84	310,658.84	310,658.84	310,658.84	0.00	0.00														
01	3	1	2	1	D	040	02	C02	0001	000	0	415					Transferencias Internas Otorgadas a Entidades Paraestatales no Empresariales y no Financieras	310,658.84	0.00	310,658.84	310,658.84	0.00	310,658.84	310,658.84	0.00	310,658.84	310,658.84	310,658.84	310,658.84	310,658.84	310,658.84	310,658.84	0.00	0.00														
01	3	1	2	1	D	040	02	C02	0001	000	0	41502	1	1	5842	S	1	Transferencias para Materiales y Suministros	186,395.28	0.00	186,395.28	186,395.28	0.00	186,395.28	186,395.28	0.00	186,395.28	186,395.28	186,395.28	186,395.28	186,395.28	186,395.28	0.00	0.00														
01	3	1	2	1	D	040	02	C02	0001	000	0	41503	1	1	5842	S	1	Transferencias para Servicios Generales	124,263.56	0.00	124,263.56	124,263.56	0.00	124,263.56	124,263.56	0.00	124,263.56	124,263.56	124,263.56	124,263.56	124,263.56	124,263.56	0.00	0.00														

21120310 Instituto de Capacitación y Vinculación Tecnológica del Estado de Chiapas

domingo, 30 de septiembre de 2018

UR	FI	FUN	SF	SSF	PS	PP	OA	AI	PT	MPI	COGC	GASTO	TG	TR	FF	SFT	DESCRIPCIÓN	Presupuesto Aprobado	Modificación Neta	Presupuesto Modificado	Presupuesto Liberado	Presupuesto por Liberar	Presupuesto Ministrado	Presupuesto Comprometido Modificado	Presupuesto Devengado Modificado	Presupuesto Ejercido Modificado	Presupuesto Pagado Modificado	Disponibilidad Financiera Modificada	Disponible Presupuestario Modificado	
Gran Total																		173,469,912.33	-48,765,723.48	124,704,188.85	124,704,188.85	0.00	88,870,836.50	81,226,556.16	81,226,556.16	81,226,556.16	81,226,556.16	81,226,556.16	7,644,280.34	43,477,632.69
Total																		173,469,912.33	-48,765,723.48	124,704,188.85	124,704,188.85	0.00	88,870,836.50	81,226,556.16	81,226,556.16	81,226,556.16	81,226,556.16	81,226,556.16	7,644,280.34	43,477,632.69
TOTAL FUENTE DE FINANCIAMIENTO																		173,469,912.33	-48,765,723.48	124,704,188.85	124,704,188.85	0.00	88,870,836.50	81,226,556.16	81,226,556.16	81,226,556.16	81,226,556.16	81,226,556.16	7,644,280.34	43,477,632.69
TOTAL GLOBAL FUNCIÓN 1 Asuntos económicos, comerciales y laborales en general																		173,469,912.33	-48,765,723.48	124,704,188.85	124,704,188.85	0.00	88,870,836.50	81,226,556.16	81,226,556.16	81,226,556.16	81,226,556.16	81,226,556.16	7,644,280.34	43,477,632.69
TOTAL GLOBAL SUBFUENTE DE FINANCIAMIENTO S Recursos del Ejercicio																		173,469,912.33	-48,765,723.48	124,704,188.85	124,704,188.85	0.00	88,870,836.50	81,226,556.16	81,226,556.16	81,226,556.16	81,226,556.16	81,226,556.16	7,644,280.34	43,477,632.69
INSTITUCIONALES																		173,469,912.33	-48,765,723.48	124,704,188.85	124,704,188.85	0.00	88,870,836.50	81,226,556.16	81,226,556.16	81,226,556.16	81,226,556.16	81,226,556.16	7,644,280.34	43,477,632.69
01																	Dirección General	173,469,912.33	-48,765,723.48	124,704,188.85	124,704,188.85	0.00	88,870,836.50	81,226,556.16	81,226,556.16	81,226,556.16	81,226,556.16	7,644,280.34	43,477,632.69	
01	3																Desarrollo Económico	173,469,912.33	-48,765,723.48	124,704,188.85	124,704,188.85	0.00	88,870,836.50	81,226,556.16	81,226,556.16	81,226,556.16	81,226,556.16	7,644,280.34	43,477,632.69	
01	3	1															Asuntos económicos, comerciales y laborales en general	173,469,912.33	-48,765,723.48	124,704,188.85	124,704,188.85	0.00	88,870,836.50	81,226,556.16	81,226,556.16	81,226,556.16	81,226,556.16	7,644,280.34	43,477,632.69	
01	3	1	2														Asuntos laborales generales	173,469,912.33	-48,765,723.48	124,704,188.85	124,704,188.85	0.00	88,870,836.50	81,226,556.16	81,226,556.16	81,226,556.16	81,226,556.16	7,644,280.34	43,477,632.69	
01	3	1	2	1													Asuntos laborales generales	173,469,912.33	-48,765,723.48	124,704,188.85	124,704,188.85	0.00	88,870,836.50	81,226,556.16	81,226,556.16	81,226,556.16	81,226,556.16	7,644,280.34	43,477,632.69	
01	3	1	2	1	D												Programa Sectorial de Desarrollo Económico	173,469,912.33	-48,765,723.48	124,704,188.85	124,704,188.85	0.00	88,870,836.50	81,226,556.16	81,226,556.16	81,226,556.16	81,226,556.16	7,644,280.34	43,477,632.69	
01	3	1	2	1	D	040											Programa de impulso y capacitación al empleo	173,469,912.33	-48,765,723.48	124,704,188.85	124,704,188.85	0.00	88,870,836.50	81,226,556.16	81,226,556.16	81,226,556.16	81,226,556.16	7,644,280.34	43,477,632.69	
01	3	1	2	1	D	040	02										Asignación por Concurrencia	173,469,912.33	-48,765,723.48	124,704,188.85	124,704,188.85	0.00	88,870,836.50	81,226,556.16	81,226,556.16	81,226,556.16	81,226,556.16	7,644,280.34	43,477,632.69	
01	3	1	2	1	D	040	02	C02									Capacitación y productividad	173,469,912.33	-48,765,723.48	124,704,188.85	124,704,188.85	0.00	88,870,836.50	81,226,556.16	81,226,556.16	81,226,556.16	81,226,556.16	7,644,280.34	43,477,632.69	
01	3	1	2	1	D	040	02	C02	0001								Fomento a la calidad del sector laboral del estado	173,469,912.33	-48,765,723.48	124,704,188.85	124,704,188.85	0.00	88,870,836.50	81,226,556.16	81,226,556.16	81,226,556.16	81,226,556.16	7,644,280.34	43,477,632.69	
01	3	1	2	1	D	040	02	C02	0001	000							Cobertura Estatal	173,469,912.33	-48,765,723.48	124,704,188.85	124,704,188.85	0.00	88,870,836.50	81,226,556.16	81,226,556.16	81,226,556.16	81,226,556.16	7,644,280.34	43,477,632.69	
01	3	1	2	1	D	040	02	C02	0001	000	0	4000					Transferencias, Asignaciones, Subsidios y Otras Ayudas.	9,009,106.16	14,917,746.00	23,926,852.16	23,926,852.16	0.00	22,483,375.40	22,093,319.24	22,093,319.24	22,093,319.24	22,093,319.24	390,056.16	1,833,532.92	
01	3	1	2	1	D	040	02	C02	0001	000	0	4100					Transferencias Internas y Asignaciones al Sector Público.	9,009,106.16	14,917,746.00	23,926,852.16	23,926,852.16	0.00	22,483,375.40	22,093,319.24	22,093,319.24	22,093,319.24	390,056.16	1,833,532.92		
01	3	1	2	1	D	040	02	C02	0001	000	0	415					Transferencias Internas Otorgadas a Entidades Paraestatales no Empresariales y no Financieras	9,009,106.16	14,917,746.00	23,926,852.16	23,926,852.16	0.00	22,483,375.40	22,093,319.24	22,093,319.24	22,093,319.24	390,056.16	1,833,532.92		
01	3	1	2	1	D	040	02	C02	0001	000	0	41502	1	2	5933	S	1	Transferencias para Materiales y Suministros	5,405,463.05	12,152,266.30	17,557,729.35	17,557,729.35	0.00	16,691,643.70	16,691,643.70	16,691,643.70	16,691,643.70	0.00	866,085.65	
01	3	1	2	1	D	040	02	C02	0001	000	0	41503	1	2	5933	S	1	Transferencias para Servicios Generales	3,603,643.11	2,765,479.70	6,369,122.81	6,369,122.81	0.00	5,791,731.70	5,401,675.54	5,401,675.54	5,401,675.54	390,056.16	967,447.27	
01	3	1	2	1	D	040	02	C02	0001	000	1	4000					Transferencias, Asignaciones, Subsidios y Otras Ayudas.	164,460,806.17	-63,683,469.48	100,777,336.69	100,777,336.69	0.00	66,387,461.10	59,133,236.92	59,133,236.92	59,133,236.92	7,254,224.18	41,644,099.77		
01	3	1	2	1	D	040	02	C02	0001	000	1	4100					Transferencias Internas y Asignaciones al Sector Público.	164,460,806.17	-63,683,469.48	100,777,336.69	100,777,336.69	0.00	66,387,461.10	59,133,236.92	59,133,236.92	59,133,236.92	7,254,224.18	41,644,099.77		
01	3	1	2	1	D	040	02	C02	0001	000	1	415					Transferencias Internas Otorgadas a Entidades Paraestatales no Empresariales y no Financieras	164,460,806.17	-63,683,469.48	100,777,336.69	100,777,336.69	0.00	66,387,461.10	59,133,236.92	59,133,236.92	59,133,236.92	7,254,224.18	41,644,099.77		
01	3	1	2	1	D	040	02	C02	0001	000	1	41501	1	2	5933	S	6	Transferencias para Servicios Personales	164,460,806.17	-63,683,469.48	100,777,336.69	100,777,336.69	0.00	66,387,461.10	59,133,236.92	59,133,236.92	59,133,236.92	7,254,224.18	41,644,099.77	